

Drehflügeltore  
Pforten  
Zäune

*mit Torantrieb oder manuell betätigt*



 **BAUER**<sup>®</sup>  
TORE - ZÄUNE - SCHRANKEN - ANTRIEBE



## Kurze Lieferzeiten

- in der Regel innerhalb 3 Werktage wird die Toranlage versendet
- Sondergrößen innerhalb 7 Werktagen




## Günstige Versandkosten

- Lieferung als Bausatz, dadurch sehr geringe Versandkosten (mittlere Toranlage ca. 49,- Euro)



## Made in Germany

- Produkte werden im Werk „Au“ entwickelt und hergestellt
- nur durch modernste Fertigungsmaschinen ist die schnelle Fertigungszeit zu realisieren



## Torantriebe in höchster Qualität

- Toranlagen mit Elektroantrieb werden mit modernsten Torantrieben ausgerüstet. Natürlich mit automatischer Kraftüberwachung, Funkfernsteuerungen, Steuerung möglich mit Gehürsteuerung, automatischer Zulauf,...



## Variable Torgestaltung

- Toranlage wird standardmäßig in 3 Versionen ausgeliefert
  - ohne Torbelag
  - mit hochwertigen Kunststoffplatten
  - mit Lärchenholzplatten





## Einfache Montage

- einfachster Aufbau der Toranlage, da Rahmen mit Schnellverbinder angefertigt wird.
- Natürlich erhalten Sie eine ausführliche Montageanleitung

# MÖGLICHE VARIANTEN

## Gehür / Pforte

- ohne Torbelag
- mit Kunststofflatten,  
Farbe: Weiß, Grün, Grau, Eiche-Rustikal
- mit Lärchenlatten 50x25 oben schräg



mit Torsäule



ohne Torsäule

## Drehtor 1-flügelig

- ohne Torbelag
- mit Kunststofflatten,  
Farbe: Weiß, Grün, Grau, Eiche-Rustikal
- mit Lärchenlatten 50x25 oben schräg
- mit Torsäulen oder für vorhandene Torsäulen





## Drehtor 2-flügelig

- ohne Torbelag
- mit Kunststofflatten,  
Farbe: Weiß, Grün, Grau, Eiche-Rustikal
- mit Lärchenlatten 50x25 oben schräg
- mit Torsäulen oder für vorhandene Torsäulen




## Münchner Modell 2-flügelig


- ohne Torbelag
- mit Kunststofflatten,  
Farbe: Weiß, Grün, Grau, Eiche-Rustikal
- mit Lärchenlatten 50x25 oben schräg
- mit Torsäulen oder für vorhandene Torsäulen




Torrahmen mit Schnellverbinder



Alu T-Nut  
Rahmen 50x50mm



Torverriegelung Pforte  
oder 1-flg. Tor, von  
außen nicht sichtbar




Schloß mit Profil-  
zylinder, E-Summer  
gegen Aufpreis



Torsäule mit bereits montierten Torangeln



Torangel in 6 Richtungen verstellbar



Torverriegelung bei 2-flg. Tor



Torriegel mit Mittenanschlag 2-flg. Tor

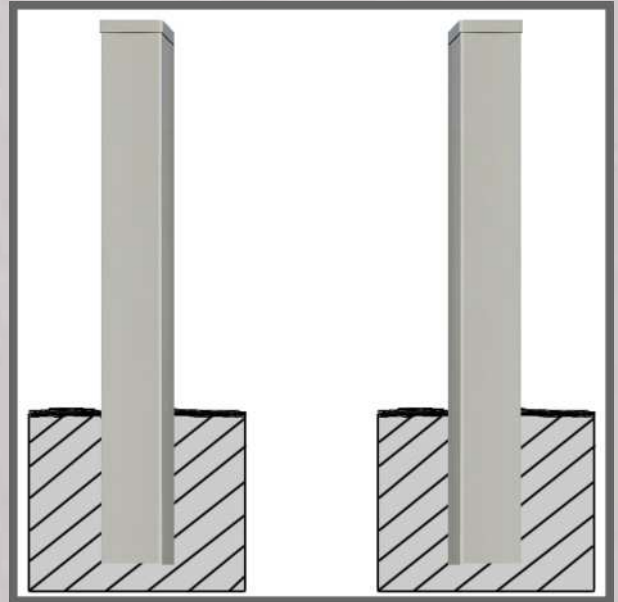


# AUFBAU IN 8 SCHRITTEN

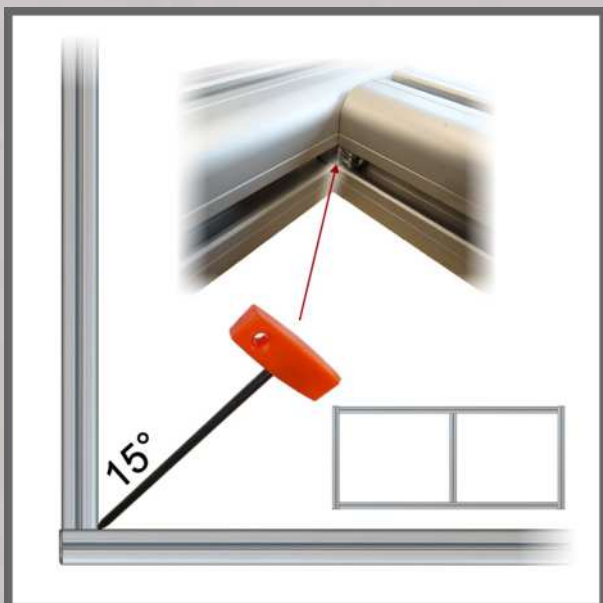
1) Lieferung der Toranlage



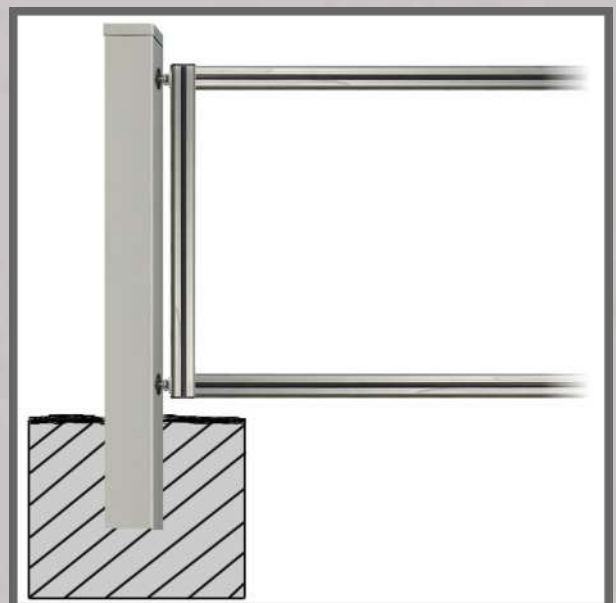
2) Montage Torsäulen in Betonfundament nach Fertigungszeichnung



3) Torrahmen montieren




4) Torrahmen mit Torsäule verbinden





### 5) Torbelag montieren




### 6) Einstellung der Torangeln



### 7) Torantrieb montieren



### 8) Inbetriebnahme und Testlauf



## Oberflurantrieb

- Notentriegelung mit Dreikantschlüssel
- mit Edelstahlspindel
- mit berührungslosen Endschaltern für Tor Auf und Zu
- Gehäuse in Aluminium
- mit Krafteinstellung laut neuester Tornorm
- Mikroprozessorsteuerung mit Gehtürfunktion, automatischer Schließung, Funkfernsteuerung, Anschluß Schlüsselschalter



## Unterflurantrieb

- Notentriegelung mit Dreikantschlüssel
- mit Unterflurkasten zum Einbetonieren (gegen Aufpreis VA Unterflurkasten)
- mit berührungslosen Endschaltern für Tor Auf und Zu
- mit Krafteinstellung laut neuester Tornorm
- Mikroprozessorsteuerung mit Gehtürfunktion, automatischer Schließung, Funkfernsteuerung, Anschluß Schlüsselschalter



# Zubehör



Zusätzliche Handsender  
2- oder 4-Kanal



Schlüsselschalter  
Unterputz / Aufputz



Tastaturschloß  
(Funkgesteuert)



zusätzliche Antenne  
(für größere Reichweite)



Lichtschranke



Blinkleuchte



Elektroschloß für  
zusätzliche Verriegelung  
zum Boden



externer Funkempfänger



Transponder Set

## 1) Torart auswählen

Gehtür / Pforte

Drehtor 1-flügelig

Drehtor 2-flügelig

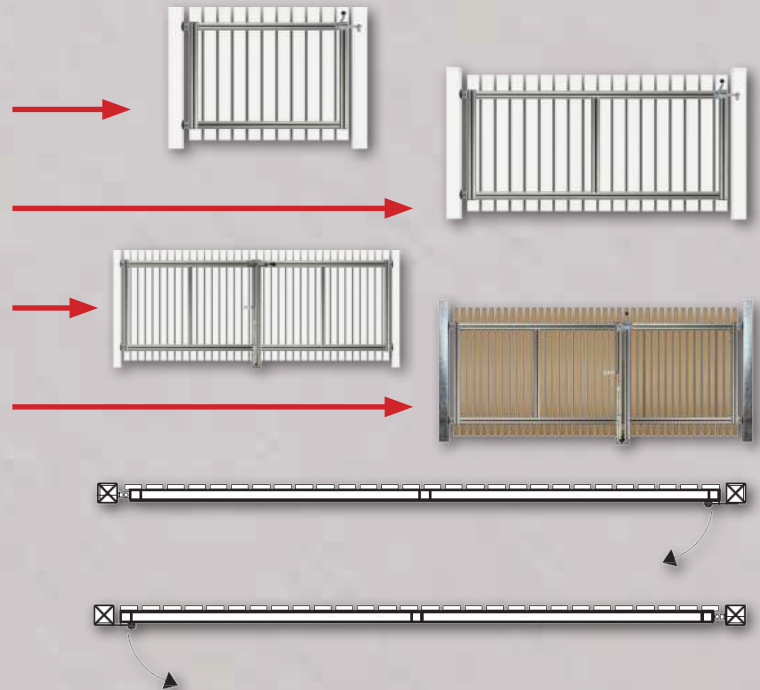
Münchner-Modell

DIN Links

(nur bei Pforte und 1-flg. Tor)

DIN Rechts

(nur bei Pforte und 1-flg. Tor)



## 2) „mit“ oder ohne Torpfosten

mit Torpfosten zum Einbetonieren

ohne Torpfosten



## 3) Torgrösse wählen

Standardbreiten		Bestellbreite				Standardhöhe	
Gehtür/Pforte	1-flg.	2-flg.	Münchner Modell				
80cm <input type="checkbox"/>	250cm <input type="checkbox"/>	250cm <input type="checkbox"/>	250cm <input type="checkbox"/>			80cm <input type="checkbox"/>	
100cm <input type="checkbox"/>	300cm <input type="checkbox"/>	300cm <input type="checkbox"/>	300cm <input type="checkbox"/>			100cm <input type="checkbox"/>	
120cm <input type="checkbox"/>	350cm <input type="checkbox"/>	350cm <input type="checkbox"/>	350cm <input type="checkbox"/>			120cm <input type="checkbox"/>	
		400cm <input type="checkbox"/>	400cm <input type="checkbox"/>			140cm <input type="checkbox"/>	
		450cm <input type="checkbox"/>					
		500cm <input type="checkbox"/>					
Sonderbreite <input type="checkbox"/>	Sonderbreite <input type="checkbox"/>	Sonderbreite <input type="checkbox"/>	Sonderbreite <input type="checkbox"/>			Sonderhöhe <input type="checkbox"/>	

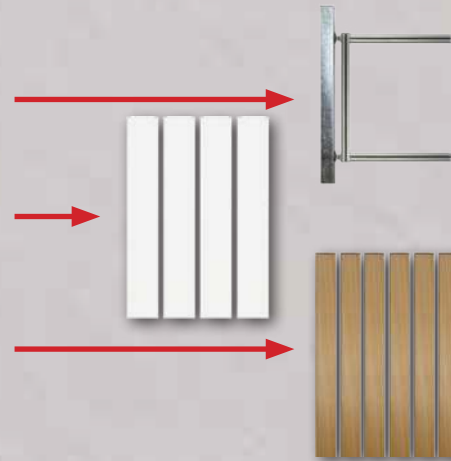


## 4) Torbelag

ohne Torbelag

mit Torbelag  
(Kunststoffplatte 82x22mm)

mit Torbelag  
(Lärchenholzlatte 50x25mm)




## 5) Farbe Torbelag

(nur für Kunststoffplatte 82x22mm)

Weiß



Silbergrau



Grün



Eiche-Rustikal



## 6) Torantrieb

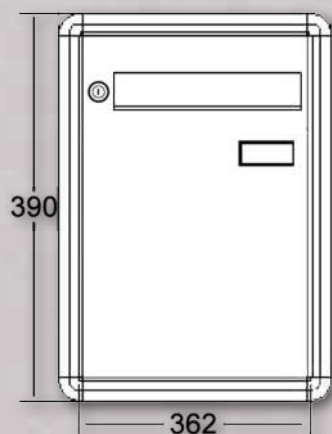
Oberflurantrieb



Unterflurantrieb



## Briefkasten ohne Sprechanlage / Klingel

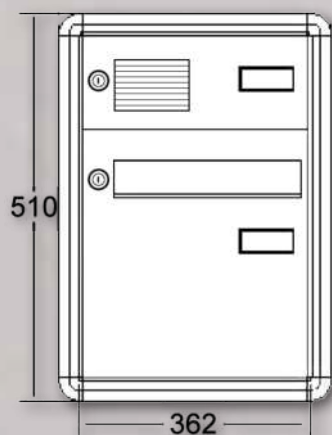


- Weiß
- Silbergrau
- Grün
- Eiche-Rustikal

### Ausführung:

Zaunbriefkasten senkrecht, mit frontseitiger Entnahme mit Softline Alu Profilrahmen, Pulverbeschichtet, Einwurfschlitz 250x32mm

## Briefkasten mit Vorbereitung für Sprechanlage



- Weiß
- Silbergrau
- Grün
- Eiche-Rustikal

### Ausführung:

Zaunbriefkasten senkrecht, mit frontseitiger Entnahme mit Softline Alu Profilrahmen, Pulverbeschichtet, Einwurfschlitz 250x32mm  
Vorbereitet für bauseitige Sprech- und Klingelanlage

Briefkasten in allen Ausführungen auf Anfrage (auch in Edelstahl)

## Zubehör auf Anfrage

- zusätzliche Pfosten
- Kamera
- Ausführung für mehrere Teilnehmer
- Entnahme auf der Rückseite
- Sprechanlage im Haus komplett
- Gravur





## Zaunsäulen



Zwischensäule (3mm)  
60x80, 80x80, 100x100  
Stahl (feuerverzinkt)  
oder in Aluminium





T-Zaunpfosten  
40x40x5mm  
mit 2 Laschen  
Stahl (feuerverzinkt)




C-Zaunpfosten  
mit 2 Laschen  
feuerverzinkt



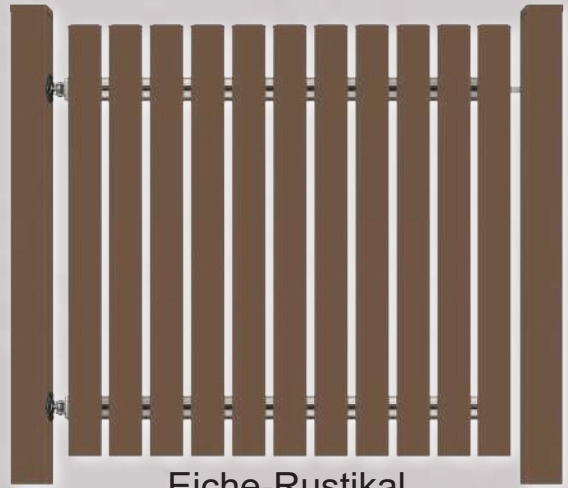
Zaunpfosten  
30x30x3mm  
mit 2 Laschen  
Stahl (feuerverzinkt)



# FARBVARIANTEN TORBELAG



Grün




Eiche-Rustikal



Weiß




Silber




Echtholz „Lärche“





Ausführung: „Rundbogen Konvex“



Ausführung: „Rundbogen Konkav“



Ausführung: „Dreieck Konvex“



Ausführung: „Dreieck Konkav“



Ausführung: „Segmentbogen Konvex“



Schrankensysteme



Elektrische Poller



Drehorantriebe



Schiebetorantriebe



Garagentorantriebe



Stabgitterzäune



Fensterantriebe



Funkfernsteuerungen



Sicherheitseinrichtung



Zubehör Elektrik



Absperrpfosten



Rammschutz



Schiebetorsysteme



Röhrenlaufwerke



Fertigoranlagen



Briefkästenanlagen




Gehtür / Pforte



Drehtore



Schiebetore



Torrahmen



# Bauer-Systemtechnik GmbH

*Zuhause im Herzen der Hallertau,  
dem größten zusammenhängenden  
Hopfenanbaubereich der Welt !*

Gewerbering 17  
84072 Au i.d. Hallertau  
Tel.: 08752 - 86 58 09-0  
Fax: 08752 - 9599  
E-Mail: [info@bauer-tore.de](mailto:info@bauer-tore.de)



**Wir führen über  
3000 Artikel  
in unserem Sortiment**  
**[www.bauer-tore.de](http://www.bauer-tore.de)**





Ihr Fachhändler vor Ort:



Bauer-Systemtechnik GmbH  
Gewerbering 17  
D-84072 Au i.d. Hallertau  
Tel.: 08752-1600  
Fax: 08752-9599  
E-Mail: [info@bauer-tore.de](mailto:info@bauer-tore.de)  
[www.torautomatik-shop.de](http://www.torautomatik-shop.de)