


Zaunpfosten



Torpfosten



Balkonpfosten



Zubehör



Zaunpfosten
Torpfosten
Balkonpfosten
Montagematerial
E-Antriebe
Zubehör



BAUER[®]
TORE - ZÄUNE - SCHRANKEN - ANTRIEBE



Alles aus einer Hand

- Ob Standardausführung oder individuelle Lösungen, bei uns finden Sie alles.



Günstiger Preis / Hohe Qualität

- Unsere Ware ist von hoher Qualität, aber trotzdem günstig.



Kurze Lieferzeiten

- 95% der Ware befindet sich in unserem Lager.
- Sondergrößen innerhalb 7 Werktagen möglich.



Günstige Versandkosten

- Die meisten Artikel können per Paketpost geliefert werden, dadurch keine Sperrgut und Speditionskosten.
- Aber auch bei Speditionsware bieten wir günstige Versandkosten.



Made in Germany

- Viele der aufgeführten Produkte werden in Deutschland entwickelt und hergestellt.

1) Zaunpfosten „Basic“Seite 4-5



Stahl Zaunpfosten
30x30x3mm

Stahl T-Zaunpfosten
40x40x5mm

Zubehör

2) Zaunpfosten „Classic“Seite 4-5



Stahl C-Zaunpfosten

Stahl Zaunpfosten

Zubehör

3) Tor-/Zaunpfosten „Top-Line“Seite 6-7



Stahl Quadratpfosten

60x60x3mm
80x80x3mm
100x100x3mm
120x120x3mm
150x150x3mm

Alu Quadratpfosten

60x60x3mm
80x80x2mm
80x80x3mm
100x100x3mm

Zubehör

4) Granitsäulen geflammt / gespitzt...Seite 10



Granit Quadratpfosten

120x120mm
150x150mm

5) Balkensäulen.....Seite 11



Stahl Universalpfosten 30x30x2mm

C-Pfosten 30x30x2mm

Zubehör

6) Kunststoff-Zaun-Torpfosten.....Seite 8-9



„weiss“ 87x87mm



„grün“ 87x87mm



„silbergrau“ 87x87mm



„Eiche-Rustikal“ 87x87mm



Zubehör



Alu-Verstärkungsprofil

80x80x2mm
80x80x3mm

Stahl-Verstärkungsprofil

80x80x3mm

Zubehör

„Schiebetore“Seite 12-14

„Drehflügeltore“Seite 15-18

„Torrahmenschlösser“Seite 19

„mech. Drehtorschließer“Seite 20

„Pfostendeckel“Seite 21

„Schrauben“Seite 22-27

„Abdeckkappen“Seite 28

„Montagematerial Zaun“Seite 29

„Kunststoffzaunlatten“Seite 30-31

„Drehtorantriebe“Seite 32








„Schiebetorantriebe“Seite 33

„Garagentorantriebe“Seite 34









„Zubehör Antriebe“Seite 35-36

„Pfostenkonsolen“Seite 37



Zaunpfosten „Basic“		40x40x5mm 	Artikelnummer
Stahl T-Zaunpfosten feuerverzinkt, zum Einbetonieren, mit 2 verstellbaren Laschen (100667)			
	T-Zaunpfosten 1000x40x40x5mm		103501
	T-Zaunpfosten 1200x40x40x5mm		103502
	T-Zaunpfosten 1500x40x40x5mm		103503
	T-Zaunpfosten 2000x40x40x5mm		103504
	Sonderlängen bis 6m Länge		 auf Anfrage
	Lasche 114x40mm, feuerverzinkt, mit 2 Löcher		100666
	Lasche 148x40mm, feuerverzinkt, mit 2 Löcher		100667
	Lasche 136x40mm / Klemmbefestigung / 2 Löcher		100668
	Eck-Lasche 125x85x40mm /Klemmbefestigung / 3 Löcher		100669



Zaunpfosten „Classic“			Artikelnummer
Stahl C-Zaunpfosten, feuerverzinkt, zum Einbetonieren, mit 2 verstellbaren Laschen aus Alu (100632)			
	Zaunpfosten in Stahl 1200mm		100628
	Zaunpfosten in Stahl 1500mm		100629
	Zaunpfosten in Stahl 2000mm		100648
	Sonderlängen bis 6m Länge		 auf Anfrage
Stahl C-Zaunpfosten, feuerverzinkt, zum Aufdübeln, mit 2 verstellbaren Laschen aus Alu (100632)			
	Zaunpfosten in Stahl 800mm		100630
	Zaunpfosten in Stahl 1000mm		100631
	Sonderlängen bis 6m Länge		 auf Anfrage
	Durchgangslasche in Alu		100632
	Ecklasche in Alu		100633
	Anfangs-/Endlasche in Alu		100634

Zaunpfosten „Basic“	30x30x3mm	Artikelnummer
----------------------------	-----------	----------------------

Stahl Quadratpfosten feuerverzinkt, zum Einbetonieren, mit 2 verstellbaren Laschen (100660) und Kunststoffkappe

	Universalpfosten 30mm mit Anschraubplatte Länge 950mm	100658
	Universalpfosten 30mm mit Anschraubplatte Länge 1020mm	100654
	1000x30x30x3mm	103681
	1200x30x30x3mm	103682
	1500x30x30x3mm	103683
	2000x30x30x3mm	103684
	Sonderlängen bis 6m Länge → auf Anfrage	
	Pfostenkappe 30mm aus Kunststoff zum einpressen	100659
	Befestigungslasche „gerade“ für Pfosten 30mm	100660
	Befestigungslasche „für Eckpfosten“ Profil 30x30mm	100661

Zaunpfosten „Classic“	42,5x3mm	Artikelnummer
------------------------------	----------	----------------------

Stahl Rund-Zaunpfosten, feuerverzinkt, zum Einbetonieren, mit 2 verstellbaren Laschen 100735 und Pfostendeckel

	Länge 1000 Ø 42,5mm	103696
	Länge 1200 Ø 42,5mm	103697
	Länge 1500 Ø 42,5mm	103698
	Länge 2000 Ø 42,5mm	103699
	Sonderlängen bis 6m Länge → auf Anfrage	
	Pfostenkappe rund mit Flansch	102726
	Befestigungslasche „gerade“ für Pfosten rund Ø 42,5mm	100735
	Rohrschelle zur Befestigung von Rundpfosten Ø 42,5mm	100743





Tor- / Zaunpfosten „Top-Line“



Artikelnummer

Tor-/Zaunpfosten, feuerverzinkt, zum Einbetonieren, mit Pfostendeckel
(zusätzl. Pfostenkonsole zum Aufschrauben, siehe Seite 37)



60x60x3mm in Stahl 1000mm	103541
60x60x3mm in Stahl 1300mm	103542
60x60x3mm in Stahl 1500mm	103543
60x60x3mm in Stahl 1700mm	103553
60x60x3mm in Stahl 1900mm	103554
80x80x3mm in Stahl 1000mm	103561
80x80x3mm in Stahl 1300mm	103562
80x80x3mm in Stahl 1500mm	103563
80x80x3mm in Stahl 1700mm	103573
80x80x3mm in Stahl 1900mm	103564
100x100x3mm in Stahl 1000mm	103581
100x100x3mm in Stahl 1300mm	103582
100x100x3mm in Stahl 1500mm	103583
100x100x3mm in Stahl 1700mm	103593
100x100x3mm in Stahl 1900mm	103584
120x120x3mm in Stahl 1000mm	103601
120x120x3mm in Stahl 1300mm	103602
120x120x3mm in Stahl 1500mm	103603
120x120x3mm in Stahl 1700mm	103613
120x120x3mm in Stahl 1900mm	103604
150x150x3mm in Stahl 1000mm	103701
150x150x3mm in Stahl 1300mm	103702
150x150x3mm in Stahl 1500mm	103703
150x150x3mm in Stahl 1700mm	103704
150x150x3mm in Stahl 1900mm	103705
Sonderlängen bis 6m Länge	 auf Anfrage
Pfostendeckel Stahl 60x60mm	100092
Pfostendeckel Stahl 80x80mm	100078
Pfostendeckel Stahl 100x100mm	100079
Pfostendeckel Stahl 120x120mm	100080
Pfostendeckel Stahl 150x150mm	100081
Anschlußlasche in Alu	100637

Tor- /Zaunpfosten „Top-Line“




Artikelnummer

Tor-/Zaunpfosten, Alu, zum Einbetonieren, mit Pfostendeckel
(zusätzl. Pfostenkonsole zum Aufschrauben, siehe Seite 37)



60x60x3mm in Alu 1000mm	103621
60x60x3mm in Alu 1300mm	103622
60x60x3mm in Alu 1500mm	103623
60x60x3mm in Alu 1700mm	103633
60x60x3mm in Alu 1900mm	103624
80x80x2mm in Alu 1000mm	103711
80x80x2mm in Alu 1300mm	103712
80x80x2mm in Alu 1500mm	103713
80x80x2mm in Alu 1700mm	103714
80x80x2mm in Alu 1900mm	103715
80x80x3mm in Alu 1000mm	103641
80x80x3mm in Alu 1300mm	103642
80x80x3mm in Alu 1500mm	103643
80x80x3mm in Alu 1700mm	103653
80x80x3mm in Alu 1900mm	103644
100x100x3mm in Alu 1000mm	103661
100x100x3mm in Alu 1300mm	103662
100x100x3mm in Alu 1500mm	103663
100x100x3mm in Alu 1700mm	103673
100x100x3mm in Alu 1900mm	103664
Sonderlängen bis 6m Länge	→ auf Anfrage



Pfostendeckel Stahl 60x60mm	100092
Pfostendeckel Stahl 80x80mm	100078
Pfostendeckel Stahl 100x100mm	100079



Anschlußlasche in Alu	100637
-----------------------	--------

Pfostenprofil „Kunststoff“	Artikelnummer
Tor-/Zaunpfosten, aus Kunststoff in Fensterqualität (Verstärkungsprofil, siehe Seite 9, ist notwendig)	
 87x87x3mm in Weiss	
Länge 630mm	129008-001
Länge 700mm	129009-001
Länge 790mm	129010-001
Länge 890mm	129011-001
Länge 1003mm	129012-001
Länge 1023mm	129013-001
 87x87x3mm in Tannengrün	
Länge 630mm	129008-002
Länge 700mm	129009-002
Länge 790mm	129010-002
Länge 890mm	129011-002
Länge 1003mm	129012-002
Länge 1023mm	129013-002
 87x87x3mm in Eiche-Rustikal	
Länge 630mm	129008-003
Länge 700mm	129009-003
Länge 790mm	129010-003
Länge 890mm	129011-003
Länge 1003mm	129012-003
Länge 1023mm	129013-003
 87x87x3mm in Silbergrau	
Länge 630mm	129008-004
Länge 700mm	129009-004
Länge 790mm	129010-004
Länge 890mm	129011-004
Länge 1003mm	129012-004
Länge 1023mm	129013-004
Sonderlängen bis 6m Länge	 auf Anfrage



Pfostenprofil „Kunststoff“



Artikelnummer

Verstärkung Pfostenprofil 80x80mm



in Alu, Wandstärke 2mm

Länge 630mm	114510
Länge 700mm	114511
Länge 790mm	114512
Länge 890mm	114513
Länge 1003mm	114514
Länge 1023mm	114515
Länge 1500mm	114516
Länge 1800mm	114517
Länge 1980mm	114518



in Alu, Wandstärke 3mm

Länge 1000mm	103641
Länge 1300mm	103642
Länge 1500mm	103643
Länge 1700mm	103653
Länge 1900mm	103644



in Stahl, Wandstärke 3mm

Länge 1000mm	103561
Länge 1300mm	103562
Länge 1500mm	103563
Länge 1700mm	103573
Länge 1900mm	103564

Sonderlängen bis 6m Länge

→ auf Anfrage



Pfostenkappe Weiß

129017-001



Pfostenkappe Tannengrün

129017-002



Pfostenkappe Eiche-Rustikal

129017-003



Pfostenkappe Silbergrau

129017-004



Pfostenkonsole Stahl

114146



Granitsäulen



Artikelnummer

Geflammt oder gespitzt !



mit Pyramidendach, **geflammt**, 12x12x150cm

120312

mit Pyramidendach, **geflammt**, 15x15x150cm

120313

mit Pyramidendach, **geflammt**, 15x15x170cm

120314

mit Pyramidendach, **geflammt**, 15x15x200cm

120315



mit Pyramidendach, **gespitzt**, 12x12x150cm

120317

mit Pyramidendach, **gespitzt**, 15x15x150cm

120318

mit Pyramidendach, **gespitzt**, 15x15x170cm

120319

Sonderlängen

→ auf Anfrage



Anschlußlasche in Alu

100637

Granit geflammt

















Granit gespitzt







Metallpfosten „Balkon“










Artikelnummer

	Universalpfosten 30mm mit Anschraubplatte 200x40mm, Länge 950mm	100658
	Universalpfosten 30mm mit Anschraubplatte 100x100mm, Länge 1020mm	100654
	Universalpfosten 30mm mit seidl. Anschraubplatte 100x100mm, Länge 1150mm	100655
	Universalpfosten 30mm, mit Abstand 70mm mit seidl. Anschraubplatte 100x100mm, Länge 1150mm	100656
	Universalpfosten 30mm, mit Abstand 120mm mit seidl. Anschraubplatte 100x100mm, Länge 1150mm	100657
	Pfostenkappe 30mm aus Kunststoff zum einpressen	100659
	Befestigungsglasche „gerade“ für Pfosten 30mm	100660
	Befestigungsglasche „für Eckpfosten“ Profil 30x30mm	100661
	Handlaufstütze für Profil 30x30mm, mit Anschraubplatte 104x30mm „fest“	100662
	Handlaufstütze für Profil 30x30mm, mit Anschraubplatte 104x30mm „verstellbar“ 90 - 45°	100663
	Balkonpfosten in Stahl 800mm	100630
	Balkonpfosten in Stahl 1000mm	100631
	Durchgangsglasche in Au	100632
	Ecklasche in Alu	100633
	Anfangs-/Endlasche in Alu	100634



































für Schiebetore	Artikelnummer
 <p>Schiebetorrolle mit Bügel verzinkt, Laufrolle aus Grauguss</p> <ul style="list-style-type: none"> - Ø90mm , max Belastung 50kg - Ø120mm , max Belastung 100kg - Ø160mm , max Belastung 175kg 	<p>102407</p> <p>102408</p> <p>102409</p>
<p>Torlaufrollen</p>	
 <ul style="list-style-type: none"> - mit Achszapfen, 100/16mm Rundnut, bis 200kg, VZ 	100090
<ul style="list-style-type: none"> - mit Achszapfen, 100/16mm Rundnut, bis 200kg, VA 	100135
 <ul style="list-style-type: none"> - mit Außenstützbock, 75/16mm Rundnut, bis 200kg, VZ 	100088
<ul style="list-style-type: none"> - mit Außenstützbock, 100/20mm Rundnut, bis 400kg, VZ 	100089
 <ul style="list-style-type: none"> -1 Torlaufrolle komplett + 1 Schienenputzer komplett für bodengeführtes Schiebetor, VZ 	131025
<ul style="list-style-type: none"> - mit Innenstützbock, 75/16mm Rundnut, bis 200kg, VZ 	100085
 <ul style="list-style-type: none"> - mit Innenstützbock, 100/16mm Rundnut, bis 220kg, VZ 	100086
<ul style="list-style-type: none"> - mit Innenstützbock, 90/16mm Rundnut, bis 200kg, VA 	100133
 <ul style="list-style-type: none"> - Tandem mit Außenstützbock, 120/20mm Rundnut, bis 900kg, VZ 	100292
<ul style="list-style-type: none"> - Tandem mit Außenstützbock, 200/20mm Rundnut, bis 1520kg, VZ 	100293
 <ul style="list-style-type: none"> - mit Außenstützbock, 75/8mm Flachnut, bis 200kg, VZ 	101352
 <ul style="list-style-type: none"> - mit Innenstützbock, 90/8mm Flachnut, bis 200kg, VZ 	101350
<p>Laufschiene Breite 55mm, Materialstärke 3mm, VZ</p>	
 <ul style="list-style-type: none"> - Länge 2m, zum Aufschrauben, Rundung Ø16mm 	103303
<ul style="list-style-type: none"> - Länge 6m, zum Aufschrauben, Rundung Ø16mm 	101354
<ul style="list-style-type: none"> - Länge 2m, zum Aufschrauben, Rundung Ø20mm 	103304
<ul style="list-style-type: none"> - Länge 6m, zum Aufschrauben, Rundung Ø20mm 	101355
<p>Laufschiene Breite 50mm, Materialstärke 2,5mm, VA</p>	
 <ul style="list-style-type: none"> - Länge 2m, zum Aufschrauben, Rundung Ø16mm 	103305
<ul style="list-style-type: none"> - Länge 6m, zum Aufschrauben, Rundung Ø16mm 	102352
<ul style="list-style-type: none"> - Länge 2m, zum Aufschrauben, Rundung Ø20mm 	103306
<ul style="list-style-type: none"> - Länge 6m, zum Aufschrauben, Rundung Ø20mm 	102353









für Schiebetore	Artikelnummer
 <p>Laufschiene Breite 44mm, Materialstärke 3mm, VZ</p>	
<p>- Länge 2m, zum Einbetonieren, Rundung Ø16mm</p>	103307
<p>- Länge 6m, zum Einbetonieren, Rundung Ø16mm</p>	102355
 <p>Laufschiene Breite 58mm, Materialstärke 3mm, VZ</p>	
<p>- Länge 2m, zum Einbetonieren, Rundung Ø20mm</p>	103308
<p>- Länge 6m, zum Einbetonieren, Rundung Ø20mm</p>	102358
<p>- Verbindungsdorn für Schiene mit Rundung Ø16mm</p>	102356
<p>- Verbindungsdorn für Schiene mit Rundung Ø20mm</p>	102359
<p>Schiebetorset`s freitragend, VZ</p>	
 <p>- max. Säulenlichte 4,5m, max. Torgewicht 200kg</p> <p><u>Lieferumfang:</u></p> <p>- 1x Laufschiene 6m, 2x Rollenbock, 1x Enddeckel, 1x Auflaufschuh</p>	109725
 <p>- max. Säulenlichte 4,5m, max. Torgewicht 300kg</p> <p><u>Lieferumfang:</u></p> <p>- 1x Laufschiene 6m, 2x Rollenbock, 1x Enddeckel, 1x Auflaufschuh</p>	109722
 <p>- max. Säulenlichte 4,5m, max. Torgewicht 350kg</p> <p><u>Lieferumfang:</u></p> <p>- 1x Laufschiene 6m, 2x Rollenbock, 1x Führungsbock, 1x Enddeckel, 1x Auflaufschuh</p>	100308
 <p>- max. Säulenlichte 6m, max. Torgewicht 400kg</p> <p><u>Lieferumfang:</u></p> <p>- 1x Laufschiene 6m u. 3m, 2x Rollenbock, 1x Führungsbock, 1x Enddeckel, 1x Auflaufschuh</p>	100367
 <p>- max. Säulenlichte 7,5m, max. Torgewicht 400kg</p> <p><u>Lieferumfang:</u></p> <p>- 2x Laufschiene 6m, 2x Rollenbock, 1x Führungsbock, 1x Enddeckel, 1x Auflaufschuh</p>	100309



für Schiebetore	Artikelnummer
 - L-Winkel 170x100x6mm, mit 2 Rollen, verstellbar 0-70mm, VZ	101346
 - 3m Schiene für seitliche Führung, 50x50mm, Innen 42mm, VZ	100341
 - L-Winkel 100x70x8mm, mit 1 Rolle, verstellbar um 30mm, VZ	101433
 - Länge 220mm, Breite 150mm, mit 4 Rollen, verstellbar 0-70mm, VZ	100100
 - Länge 300mm, Breite 210mm, mit 4 Rollen, verstellbar 0-110mm, VZ	100101
 - Länge 220mm, Breite 150mm, mit 4 Rollen, verstellbar 0-70mm, VA	100286
 - Länge 300mm, Breite 210mm, mit 4 Rollen, verstellbar 0-110mm, VA	100287
 - Untere Führungsrolle, Anschraubplatte 100x50mm, Rolle Ø50mm, VZ	101313
 - Untere Führungsrolle, Anschraubplatte 100x25mm, Rolle Ø24mm, VZ	113083
 - M16 40x44mm, Nylon, mit Buchsenlager, VZ	100102
 - M12 40x44mm, Nylon, mit Kugellager, VZ	100103
 - M16 52x47mm, Nylon, mit Kugellager, VZ	100107
 250mm, seidl. Bügel, mit Buchsenlager, Ø40mm, VZ	100151
 in Stahl, Ø24mm, mit Kugellager, M12, Gesamtlänge 39mm, VZ	100599
 in Stahl, Ø30mm, mit Kugellager, M12, Gesamtlänge 46mm, VZ	100600
 in Stahl, Ø40mm, mit Kugellager, M14, Gesamtlänge 60mm, VZ	100601
 in Stahl, Ø32mm, mit Kugellager, M14, Gesamtlänge 60mm, VZ	100602
 in Stahl, Ø35mm, mit Kugellager, M14, Gesamtlänge 60mm, VZ	100603
 in Stahl, Ø42mm, mit Kugellager, M14, Gesamtlänge 62mm, VZ	100604
<p>Griffschalen und Griffe</p>	
 - mit 4 Bohrungen, Maße 115x52x19mm, VA	102521
 - mit 4 Bohrungen, Maße 200x90x19mm, VA	102522
 - mit 4 Bohrungen, Maße 115x52x19mm, VZ	100083
 - mit 4 Bohrungen, Maße 200x90x19mm, VZ	102520
 - Maße Ø20x230x64mm, VZ	100084
 - Maße Ø28x280x80mm, VZ	102519
 - Maße 215x67x15mm, schwarz	102524
 - Maße 265x67x15mm, schwarz	102525
 - Maße 234x67x20mm, schwarz	102526
 - Maße 351x85x25mm, schwarz	102527
 - Maße 215x67x15mm, schwarz	102529
 - Maße 234x67x20mm, schwarz	102530
 - Maße 351x85x25mm, schwarz	102531
















für Drehtore	Artikelnummer
 <p>Verschluss für Gartentor - Gartentorfall, Platte Breite 80mm, Höhe 100mm, links u. rechts möglich, Gelb VZ</p>	100699
 <p>- Beschlagsortiment 1-flügelig, bis 100kg Flügelgewicht, Gelb VZ für Einzeltore</p>	100705
 <p>- Beschlagsortiment 2-flügelig, bis 100kg Flügelgewicht, Gelb VZ für Doppeltore</p>	100704
 <p>- Beschlagsortiment 2-flügelig, bis 150kg Flügelgewicht, Gelb VZ für Doppeltore</p>	100706
 <p>- Beschlagsortiment 1-flügelig, bis 100kg Flügelgewicht, VA für Einzeltore</p>	100707
 <p>- Beschlagsortiment 2-flügelig, bis 150kg Flügelgewicht, VA für Doppeltore</p>	100708
 <p>- Gartentorfall, Platte Breite 80mm, Höhe 55mm, links u. rechts möglich, VA</p>	100700
 <p>- Gartentorverschluss für hohe Tore, für 60mm Rahmen, mit Vierkant 8x8x80mm, links u. rechts möglich, Gelb VZ</p>	100703
 <p>- Doppeltorüberwurf Schmiede randgehämmert, Länge 430mm, Breite 70mm, DIN links u. rechts, VZ und schwarz gefärbt</p>	100719
 <p>- Doppeltorüberwurf, Länge 327mm, Breite 60mm, DIN links u. rechts, Vorhängeschloss möglich, VA</p>	121065
 <p>- Torfeststeller für seitliche Wandbefestigung, Länge 100mm, Breite 50mm, mit Gegenwinkel für Wandbefestigung, Feuerverzinkt</p>	100720
 <p>- Torfeststeller für Bodenbefestigung, Länge 95mm, Breite 50mm mit Gegenwinkel, Feuerverzinkt</p>	100721
 <p>- Sturmhaken Gesamtlänge 280mm, Stärke 12mm, mit 2 Befestigungswinkel, zum Anschrauben, Gelb VZ</p>	100723
 <p>- Sturmhaken Gesamtlänge 590mm, Stärke 12mm, mit 2 Befestigungswinkel, zum Anschrauben, Gelb VZ</p>	100724



für Drehtore	Artikelnummer
<p>Torbänder, Ladenbänder</p>	
 <p>- M12, Dorn 13mm, Anschraubplatte 100x40mm, seitlicher Abgang, 4 Bohrungen je 7mm, feuerverzinkt</p>	100670
 <p>- M16, Dorn 16mm, Anschraubplatte 100x40mm, seitlicher Abgang, 4 Bohrungen je 7mm, feuerverzinkt</p>	100671
 <p>- Dorn 13mm, Anschraubplatte 100x40mm, gerader Abgang, 4 Bohrungen je 7mm, galvanisch gelb verzinkt</p>	100674
 <p>- Dorn 16mm, Anschraubplatte 100x40mm, gerader Abgang, 4 Bohrungen je 7mm, galvanisch gelb verzinkt</p>	100675
 <p>- M12, Dorn 13mm, Anschraubplatte 100x40mm, seitlicher Abgang, 4 Bohrungen je 7mm, VA</p>	100672
 <p>- M16, Dorn 16mm, Anschraubplatte 100x40mm, seitlicher Abgang, 4 Bohrungen je 7mm, VA</p>	100673
 <p>- Dorn 13mm, mit Gewwindegang, für Holz- oder Dübelbefestigung, Länge 165mm, galvanisch gelb verzinkt</p>	100677
 <p>- Dorn 16mm, mit Gewwindegang, für Holz- oder Dübelbefestigung, Länge 165mm, galvanisch gelb verzinkt</p>	100678
 <p>- Dorn 13mm, mit Gewwindegang, für Holz- oder Dübelbefestigung, Länge 140mm, VA</p>	100679
 <p>- für Dorn 13mm, Gesamtlänge 300mm, Breite 40mm, Loch Ø 9mm, Materialstärke 5mm, feuerverzinkt</p>	100686
 <p>- für Dorn 13mm, Gesamtlänge 600mm, Breite 40mm, Loch Ø 9mm, Materialstärke 5mm, feuerverzinkt</p>	100687
 <p>- für Dorn 13mm, Gesamtlänge 800mm, Breite 40mm, Loch Ø 9mm, Materialstärke 5mm, feuerverzinkt</p>	100688
 <p>- für Dorn 16mm, Gesamtlänge 600mm, Breite 45mm, Loch Ø 9mm, Materialstärke 5mm, feuerverzinkt</p>	100691
 <p>- für Dorn 16mm, Gesamtlänge 800mm, Breite 45mm, Loch Ø 9mm, Materialstärke 5mm, feuerverzinkt</p>	100692
 <p>- für Dorn 13mm, Gesamtlänge 400mm, Breite 40mm, Loch Ø 9mm, Materialstärke 4mm, VA</p>	100689
 <p>- für Dorn 13mm, Gesamtlänge 600mm, Breite 40mm, Loch Ø 9mm, Materialstärke 4mm, VA</p>	100690



für Drehtore	Artikelnummer
  - für Dorn 16mm, Gesamtlänge 800mm, Breite 45mm, Loch Ø 9mm, Materialstärke 5mm, VA	100693
 - verstellbar M12, Bandlänge 470mm, Breite 40mm, Loch Ø 7mm, Materialstärke 5mm, feuerverzinkt	100684
 - verstellbar M16, Bandlänge 670mm, Breite 40mm, Loch Ø 7mm, Materialstärke 5mm, feuerverzinkt	100685
 - 3-teilig, mit herausnehmbaren Bolzen, Ø 15mm, Länge 130mm, bis 100kg, links/rechts verwenbar, VZ	108906
 - 3-teilig, mit herausnehmbaren Bolzen, Ø 22mm, Länge 220mm, bis 200kg, links/rechts verwenbar, VZ	108908
 - M18, Anschraubplatte 90x90x4mm, Torbügel roh, Anschraubplatte und Gewinde mit Auge verzinkt	100056
 - M22, Anschraubplatte 110x110x5mm, Torbügel roh, Anschraubplatte und Gewinde mit Auge verzinkt	100057
 - M27, Anschraubplatte 130x130x5mm, Torbügel roh, Anschraubplatte und Gewinde mit Auge verzinkt	100058
 - M18, Ø 34,5mm, Höhe 89mm, Buchsen roh, Gewinde mit Auge und Bolzen verzinkt	101439
 - M20, Ø 34,5mm, Höhe 89mm, Buchsen roh, Gewinde mit Auge und Bolzen verzinkt	100335
 - M24, Ø 40mm, Höhe 104mm, Buchsen roh, Gewinde mit Auge und Bolzen verzinkt	101440
 - Hebetorbeschlag, 1 Flügel, einstellbar bis 7° Steigung, max. 200kg bei Torbreite 250cm, für Holztore und unebene Geländeverläufe	100718










für Drehtore		Artikelnummer
Bodenanschläge		
	- für 40er Rahmen, zum Aufschrauben, sehr reifenschonend, sehr massive Ausführung, H 50/25mm, B 180mm, T 200mm, Alu-Guss	101438
	- zum einbetonieren, mit 2 Ausklinkungen für Torriegel, H 48/35mm Langlöcher 45x25mm, Materialstärke 3mm, feuerverzinkt	100714
	- zum Einbetonieren, H177/80mm, mit 2 Bohrungen und 1 Hülse für Torriegel, Materialstärke 4mm, gelb VZ	100715
	- zum Aufschrauben, mit verdeckter Anschraubplatte, H 20/45mm, B 90mm, T 120mm, VZ	100119
	- zum Aufschrauben, H 20/45mm, B 120mm, T 150mm, VZ	100120
	- zum Einbetonieren, H 60/85mm, B 100mm, T 120mm, VZ	100121
	- zum Aufschrauben, mit verdeckter Anschraubplatte, H 20/45mm, B 90mm, T 120mm, VA	100122
	- zum Aufschrauben, H 65mm, B 90mm, Stärke 5mm, VZ	100605
Torendpuffer		
	- für Torrahmen bis 67mm, Gummi Ø 45mm, Gummi und Feststeller höheneinstellbar von 70-115mm, VZ	101443
	- Gummi Ø 42mm, mit Anschraubplatte 100x72mm H 120mm, VZ	102731
	- Gummi Ø 35mm, mit Anschraubplatte 110x110mm, H 103mm, VZ	102692
Einsteckschlößer		
	- links/rechts verwendbar, Blende 240x22x3mm, Schloss 174x 33 x15mm	100294
	- links/rechts verwendbar, Blende 240x22x3mm, Schloss 174x 42 x15mm	100295
	- mit Gegenplatte, 3 Schlüssel, Schloss 120x 54 x15mm	101444
	- mit Gegenplatte, 3 Schlüssel, Schloss 120x 63 x15mm	101445
	- mit Gegenplatte, 3 Schlüssel, Schloss 130x 95 x20mm	101446
	- 2 Stck. Profilzylinderrosetten in Kunststoff schwarz, H=65mm, B=28mm	122091
	- 2 Stck. Profilzylinderrosetten in Kunststoff weiß, H=65mm, B=28mm	122092
	- 1 Stck. Profilzylinderrosette in Alu, silberfarben, Tiefe 7mm	102458
	- Drückergarnitur, schwarz, 8mm Vierkant-Dorn, für Torrahmen 28-80mm, Alu	102456
	- Türdrücker-Paar, mit Stift, für Kastenbreite 30-50mm, Edelstahl	102517









Zubehör Sonstiges	Artikelnummer
Torrahmenschlösser	
 <ul style="list-style-type: none"> - für Torrahmen 40mm, sehr massiv, mit Zylinder, Maße 170x90x30mm, Grau 	102441
<ul style="list-style-type: none"> - für Torrahmen 50mm, sehr massiv, mit Zylinder, Maße 170x90x30mm, Grau 	102440
<ul style="list-style-type: none"> - für Torrahmen 60mm, sehr massiv, mit Zylinder, Maße 170x90x30mm, Grau 	102442
 <ul style="list-style-type: none"> - Schließanschlag für Schloss, mit Gummidämpfer verstellbar für Torrahmen 40/60mm, aus Alu 	102447
 <ul style="list-style-type: none"> - für Schiebetor mit 40mm Rahmen, mit Zylinder, Drückergarnitur und Schrauben, Grau 	109838
<ul style="list-style-type: none"> - für Schiebetor mit 50mm Rahmen, mit Zylinder, Drückergarnitur und Schrauben, Grau 	109836
<ul style="list-style-type: none"> - für Schiebetor mit 60mm Rahmen, mit Zylinder, Drückergarnitur und Schrauben, Grau 	109839
<ul style="list-style-type: none"> - für Schiebetor mit 80mm Rahmen, mit Zylinder, Drückergarnitur und Schrauben, Grau 	109840
<ul style="list-style-type: none"> - für Schiebetor mit 100mm Rahmen, mit Zylinder, Drückergarnitur und Schrauben, Grau 	109842
 <ul style="list-style-type: none"> - Anschlag für Torrahmenanbauschloss Schiebetor, selbstausrichtend 	109837
 <ul style="list-style-type: none"> - Anschlag für Torrahmenanbauschloss Schiebetor, starre Ausführung 	131015
Schloßkästen mit Schloss	
 <ul style="list-style-type: none"> - 172x60x30mm, mit Schloss VZ, Rechts / Links verwendbar, Nuss 8x8mm Schloßkasten roh 	102487
<ul style="list-style-type: none"> - 173x60x40mm, mit Schloss VZ, Rechts / Links verwendbar, Nuss 8x8mm Schloßkasten roh 	102488
 <ul style="list-style-type: none"> - 172x94x30mm, mit Schloss VZ, Rechts / Links verwendbar, Nuss 8x8mm Schloßkasten roh 	102489
<ul style="list-style-type: none"> - 173x94,5x40mm, mit Schloss VZ, Rechts / Links verwendbar, Nuss 8x8mm Schloßkasten roh 	102490
<ul style="list-style-type: none"> - 173x94,5x50mm, mit Schloss VZ, Rechts / Links verwendbar, Nuss 8x8mm Schloßkasten roh 	102491
 <ul style="list-style-type: none"> - 173x85x30mm, inkl. Schließblech, roh 	102729
<ul style="list-style-type: none"> - 173x82x40mm, inkl. Schließblech, roh 	102730












Zubehör Sonstiges	Artikelnummer
<p>Drehtor- und Drehtürschließer</p>	
 <p>- für automatisches Schließen eines Drehflügels mit einem max. Gewicht von 40kg, Maße 130x77, Vernickelt</p>	102704
 <p>- für automatisches Schließen eines Drehflügels mit einem max. Gewicht von 40kg, Maße 130x77, VA</p>	102705
 <p>- für automatisches Schließen eines Drehflügels mit einem max. Gewicht von 40kg, für DIN Links/Rechts, aus Alu</p>	109715
 <p>- für automatisches Schließen eines Drehflügels mit einem max. Gewicht von 40kg, für DIN Links/Rechts, aus Alu in Weiß</p>	109716
 <p>- für automatisches Schließen eines Drehflügels mit einem max. Gewicht von 40kg, für DIN Links/Rechts, aus Alu in Schwarz</p>	109717
 <p>- für automatisches Schließen eines Drehflügels mit einem max. Gewicht von 25kg, VZ</p>	109711
<p>- für automatisches Schließen eines Drehflügels mit einem max. Gewicht von 40kg, VZ</p>	109712
<p>- für automatisches Schließen eines Drehflügels mit einem max. Gewicht von 60kg, VZ</p>	109713
<p>- für automatisches Schließen eines Drehflügels mit einem max. Gewicht von 80kg, VZ</p>	109714
 <p>- für automatisches Schließen eines Drehflügels mit einem max. Gewicht von 60kg, Maße 255x122mm, VA</p>	102707
<p>- für automatisches Schließen eines Drehflügels mit einem max. Gewicht von 100kg, Maße 360x145mm, VA</p>	102717
 <p>- für automatisches Schließen eines Drehflügels mit Dämpfung und einem max. Gewicht von 100kg, 150mm Hub, Schwarz</p>	102732
 <p>- für automatisches Schließen eines Drehflügels mit Dämpfung und einem max. Gewicht von 100kg, 150mm Hub, VZ</p>	102714
 <p>- für automatisches Schließen eines Drehflügels mit Dämpfung und einem max. Gewicht von 100kg, 150mm Hub, VA</p>	102715
 <p>- für leichte Türen, bremst sanft ab und hält die Tür geschlossen</p>	102703
<p>- für schwere Türen</p>	111288
<p>- für Stahltüren</p>	111295







Zubehör Sonstiges	Artikelnummer
<p>Torriegel</p>	
 <p>- Dreiecksstütze, Maße 16x700x360mm, zum Abstützen des Zweitflügels bei Doppeltoren, Arretierung in Betonanker, mit zwei Führungswinkeln, Feuerverzinkt</p>	100713
 <p>- mit Führungswinkel, je Winkel 2 Löcher mit Ø 6,5mm Maße 16x500mm, Feuerverzinkt</p>	100710
 <p>- mit Führungswinkel, je Winkel 2 Löcher mit Ø 6,5mm Maße 16x500mm, VA</p>	100712
<p>Pfostendeckel</p>	
<p>für Pfosten <input type="checkbox"/> - Verzinkt</p>	
 <p>- mit Flansch, Maße 30x30mm, VZ</p>	100093
<p>- mit Flansch, Maße 60x60mm, VZ</p>	100092
<p>- mit Flansch, Maße 80x80mm, VZ</p>	100078
<p>- mit Flansch, Maße 100x100mm, VZ</p>	100079
<p>- mit Flansch, Maße 120x120mm, VZ</p>	100080
<p>- mit Flansch, Maße 150x150mm, VZ</p>	100081
<p>- mit Flansch, Maße 200x200mm, VZ</p>	100082
<p>für Pfosten <input type="checkbox"/> - Edelstahl</p>	
 <p>- mit Flansch, Maße 80x80mm, VA</p>	100127
<p>- mit Flansch, Maße 100x100mm, VA</p>	100128
<p>- mit Flansch, Maße 120x120mm, VA</p>	100129
<p>- mit Flansch, Maße 150x150mm, VA</p>	100130
<p>- mit Flansch, Maße 200x200mm, VA</p>	101303
<p>für Pfosten <input type="radio"/> - Verzinkt</p>	
 <p>- mit Flansch, rund, Ø Innen 30mm, VZ</p>	102725
<p>- mit Flansch, rund, Ø Innen 42mm, VZ</p>	102726
<p>- mit Flansch, rund, Ø Innen 60mm, VZ</p>	102727
<p>- mit Flansch, rund, Ø Innen 101mm, VZ</p>	102728











Schrauben	Mindest- abgabemenge	Artikelnummer/Stck.	
ABC „Spax“ - Torx mit Fräsrippen - Edelstahl A2			
	- Ø 4,5 x 40mm	100	140000
	- Ø 4,5 x 50mm	100	140001
	- Ø 4,5 x 60mm	100	140002
	- Ø 4,5 x 80mm	100	140003
	- Ø 5,0 x 60mm	100	140004
	- Ø 5,0 x 80mm	100	140005
	- Ø 5,0 x 100mm	100	140006
			
Schloßschrauben - DIN 603 - A2			
	- M8 x 25mm	10	140020
	- M8 x 40mm	10	140021
	- M8 x 50mm	10	140022
	- M8 x 60mm	10	140023
	- M8 x 70mm	10	140024
	- M8 x 80mm	10	140025
	- M8 x 100mm	10	140026
			
Holzschrauben - DIN 571 - Verzinkt			
	- 8 x 50mm	10	140040
	- 8 x 60mm	10	140041
	- 8 x 80mm	10	140042
	- 8 x 100mm	10	140043
	- 8 x 120mm	10	140044
	- 10 x 160mm	10	140045
	- 12 x 200mm	10	140046
			
Holzschrauben - DIN 571 - Edelstahl			
	- 8 x 50mm	10	140060
	- 8 x 60mm	10	140061
	- 8 x 80mm	10	140062
	- 8 x 100mm	10	140063
	- 8 x 120mm	10	140064
	- 10 x 160mm	10	140065
	- 12 x 200mm	10	140066
			
			









Schrauben		Mindest- abgabemenge	Artikelnummer/Stck.
Holzschrauben - DIN 571 - Feuerverzinkt			
	- 8 x 50mm	10	140080
	- 8 x 60mm	10	140081
	- 8 x 80mm	10	140082
	- 8 x 100mm	10	140083
	- 8 x 120mm	10	140084
	- 10 x 160mm	10	140085
	- 12 x 200mm	10	140086
Bolzenanker - Edelstahl			
	- M8 x 75mm	4	140100
	- M8 x 115mm	4	140101
	- M10 x 110mm	4	140102
	- M10 x 180mm	4	140103
	- M12 x 145mm	4	140104
	- M12 x 220mm	4	140105
	- M12 x 325mm	4	140106
Bolzenanker - Feuerverzinkt			
	- M8 x 75mm	4	140120
	- M8 x 110mm	4	140121
	- M10 x 110mm	4	140122
	- M10 x 175mm	4	140123
	- M12 x 145mm	4	140124
	- M12 x 200mm	4	140125
	Bolzenanker - Verzinkt		
	- M8 x 75mm	4	140140
	- M8 x 110mm	4	140141
	- M10 x 105mm	4	140142
	- M10 x 175mm	4	140143
	- M12 x 145mm	4	140144
	- M12 x 220mm	4	140145
	- M12 x 325mm	4	140146








Schrauben	Mindest- abgabemenge	Artikelnummer/Stck.
	Injektionsmörtel- / Betonkleber-Systeme - Kartusche (280ml) und 1 Statikmischer, für Silikonpistolen geeignet. Lastbereich 0,3KN - 202KN je nach Mauerwerk	1 113134
	- Statikmischer extra	1 113151
	Siebhülse für Lochstein, für M8, M10, M12	
	- Ø15 x 85mm	5 102650
	- Ø15 x 130mm	5 102651
	- Ø15 x 160mm	5 113149
	- Ø15 x 200mm	5 102652
	Gewindestange 1m, Edelstahl	
	- M8	1 140160
	- M10	1 140161
	- M12	1 140162
	Ankerstange komplett mit Mutter u. Scheibe - Edelstahl	
	- M8 x 130mm	4 140170
	- M10 x 130mm	4 140171
	- M10 x 190mm	4 140172
	- M12 x 155mm	4 140173
	- M12 x 265mm	4 140174
	Mutter DIN 934, A2	
	- M8	10 140180
	- M10	10 140181
	- M12	10 140182
	Scheibe DIN 125, A2	
	- M8	10 140190
	- M10	10 140191
	- M12	10 140192
	Hut-Mutter DIN 1587, A2	
	- M8	10 140200
	- M10	10 140201
	- M12	10 140202






Schrauben		Mindest- abgabemenge	Artikelnummer/Stck.
Scheibe DIN 9021, A2			
	- M8	10	140210
	- M10	10	140211
	- M12	10	140212
Federring DIN 127, A2			
	- M8	10	140220
	- M10	10	140221
	- M12	10	140222
Kunststoff Abdeckmutter weiß			
	- M8	10	140230
	- M10	10	140231
	- M12	10	140232
Kunststoff Abdeckmutter schwarz			
	- M8	10	140240
	- M10	10	140241
	- M12	10	140242
Dübel - Standard			
	- Bohr Ø 6mm, Schraube Ø 3,5 - 5mm, Länge 30mm	100	140250
	- Bohr Ø 8mm, Schraube Ø 4,5 - 6mm, Länge 40mm	100	140251
	- Bohr Ø 10mm, Schraube Ø 6 - 8mm, Länge 50mm	50	140252
	- Bohr Ø 12mm, Schraube Ø 8 - 10mm, Länge 60mm	10	140253
	- Bohr Ø 14mm, Schraube Ø 10 - 12mm, Länge 75mm	10	140254
Dübel - Universal			
	- Bohr Ø 6mm, Schraube Ø 5mm, Länge 36mm	100	140260
	- Bohr Ø 8mm, Schraube Ø 6mm, Länge 51mm	100	140261
	- Bohr Ø 10mm, Schraube Ø 8mm, Länge 61mm	50	140262
	- Bohr Ø 12mm, Schraube Ø 10mm, Länge 71mm	10	140263
	- Bohr Ø 14mm, Schraube Ø 12mm, Länge 75mm	10	140264



Schrauben		Mindest- abgabemenge	Artikelnummer/Stck.
Selbstschneidende Schrauben - Verzinkt			
Senkkopf DIN 7516			
	- 4 x 25	10	140270
	- 6 x 25	10	140271
	- 6 x 40	10	140272
	- 8 x 25	10	140273
Linsenkopf DIN 7516			
	- 4 x 25	10	140280
	- 6 x 25	10	140281
	- 6 x 40	10	140282
	- 8 x 25	10	140283
Sechskant DIN 7500			
	- 4 x 25	10	140290
	- 6 x 25	10	140291
	- 6 x 40	10	140292
	- 8 x 25	10	140293
	- 8 x 40	10	140294
	- 8 x 60	10	140295
Blechschauben - A2			
Senkkopf DIN 7982			
	- 3,9 x 25	10	140300
	- 3,9 x 45	10	140301
	- 4,8 x 25	10	140302
	- 4,8 x 45	10	140303
	- 6,3 x 25	10	140304
	- 6,3 x 45	10	140305
Linsenkopf DIN 7981			
	- 3,9 x 25	10	140310
	- 3,9 x 45	10	140311
	- 4,8 x 25	10	140312
	- 4,8 x 45	10	140313
	- 6,3 x 25	10	140314
	- 6,3 x 45	10	140315



Abdeckkappen	Mindest- abgabemenge	Artikelnummer/Stck.
Abdeckkappen (POM) schwarz		
 - Ø 16mm, Loch Ø 9,5 - 11mm	10	140350
 - Ø 21,5mm, Loch Ø 15 - 17,5mm	10	140351
 - Ø 25mm, Loch Ø 18,4 - 20,6mm	10	140352
 - Ø 35mm, Loch Ø 28 - 30mm	10	140353
Kunststoffabdeckungen für Rohre		
 - A = 30x30mm, B= 15mm	10	140360
 - A = 40x40mm, B= 16mm	10	140361
 - A = 50x50mm, B= 20mm	10	140362
 - A = 30mm, B= 17mm	10	140363
 - A = 40mm, B= 17mm	10	140364
 - A = 50mm, B= 17mm	10	140365
 - A = 60mm, B= 17mm	10	140366
 - A x B = 20 x 40mm, C= 11mm	10	140367
 - A x B = 30 x 40mm, C= 13mm	10	140368
 - A x B = 30 x 50mm, C= 13mm	10	140369
Abstandsbolzen - Verzinkt		
 - verstellbar von 33 - 43mm, Loch Ø 14mm, Außen Ø 35mm	10	113129
 - Breitwinkel aus Edelstahl 40x40x40		100730
 zur seitl. Befestigung		
 - Universalwinkel		140380
 -Winkel mit Schraube, VA, für Zaunbau (2 Befestigungslöcher)		140381
 -Winkel mit Schraube, VA, für Zaunbau (4 Befestigungslöcher)		140382




Montagematerial Zaun		Artikelnummer/Stck.
	Anschlußlasche in Alu	100637
	Befestigungslasche „gerade“ für Pfosten 30mm	100660
	Befestigungslasche „für Eckpfosten“ Profil 30x30mm	100661
	Lasche 114x40mm, feuerverzinkt, mit 2 Löcher	100666
	Lasche 148x40mm, feuerverzinkt, mit 2 Löcher	100667
	Lasche 136x40mm / Klemmbefestigung / 2 Löcher	100668
	Eck-Lasche 125x85x40mm /Klemmbefestigung / 3 Löcher	100669
	Durchgangslasche in Au	100632
	Ecklasche in Alu	100633
	Anfangs-/Endlasche in Alu	100634
	Befestigungslasche „gerade“ für Pfosten rund Ø 42,5mm	100735
	Rohrschelle zur Befestigung von Rundpfosten Ø 42,5mm	100743
 A B C	Querriegelhalter mit Schraube A = 20mm, B = 40mm, C = 65mm	140383
	Kunststoff-Querriegel Länge 98cm in Weiß	129006-001
	Kunststoff-Querriegel Länge 198cm in Weiß	129007-001
	Kunststoff-Querriegel Länge 98cm in Tannengrün	129006-002
	Kunststoff-Querriegel Länge 198cm in Tannengrün	129007-002
	Kunststoff-Querriegel Länge 98cm in Eiche-Rustikal	129006-003
	Kunststoff-Querriegel Länge 198cm in Eiche-Rustikal	129007-002
	Kunststoff-Querriegel Länge 98cm in Silbergrau	129006-004
	Kunststoff-Querriegel Länge 198cm in Silbergrau	129007-002
	Verstärkung-Querriegel aus Alu 98cm	114416
	Verstärkung-Querriegel aus Alu 198cm	114417
	Kunststoff-Querriegel Länge 98cm, verstärkt in Weiß	114418
	Kunststoff-Querriegel Länge 198cm, verstärkt in Weiß	114419
	Sonderlängen bis 6m möglich	→ Auf Anfrage
	Kunststoff Querriegelhalter in Weiß	129014-001
	Kunststoff Querriegelhalter in Tannengrün	129014-002
	Kunststoff Querriegelhalter in Eiche-Rustikal	129014-003
	Kunststoff Querriegelhalter in Silbergrau	129014-004



Kunststofflatten	Artikelnummer
Standard 82x22x1,5mm in Weiss	
 - Länge 0,58m	129000-001
- Länge 0,65m	129001-001
- Länge 0,74m	129002-001
- Länge 0,84m	129003-001
- Länge 0,98m	129004-001
- Länge 1,18m	129005-001
Standard 82x22x1,5mm in Tannengrün	
 - Länge 0,58m	129000-002
- Länge 0,65m	129001-002
- Länge 0,74m	129002-002
- Länge 0,84m	129003-002
- Länge 0,98m	129004-002
- Länge 1,18m	129005-002
Standard 82x22x1,5mm in Eiche-Rustikal	
 - Länge 0,58m	129000-003
- Länge 0,65m	129001-003
- Länge 0,74m	129002-003
- Länge 0,84m	129003-003
- Länge 0,98m	129004-003
- Länge 1,18m	129005-003
Standard 82x22x1,5mm in Silbergrau	
 - Länge 0,58m	129000-004
- Länge 0,65m	129001-004
- Länge 0,74m	129002-004
- Länge 0,84m	129003-004
- Länge 0,98m	129004-004
- Länge 1,18m	129005-004
Lattenkappen	
 - Gerade in Weiß	129016-001
 - Gerade in Tannengrün	129016-002
 - Pyramide in Eiche-Rustikal	114076
 - Gerade in Silbergrau	129016-003



Kunststofflatten	Artikelnummer
Softline 82x22/15x1,5mm in Weiss	
 - Länge 0,58m	114248
 - Länge 0,65m	114249
 - Länge 0,74m	114250
 - Länge 0,84m	114251
 - Länge 0,98m	114252
 - Länge 1,18m	114253
Lattenkappe	
 - Softline in Weiß	114080
Sonderlängen bis 6m möglich	 Auf Anfrage
Montagebeispiel Kunststoffzaun weiss mit Granitsäulen	














Drehtorantriebe	Artikelnummer
 <p>Phobos BT 2-flüglig - je Flügel bis 2,5m/250kg, max. 110°, Nutzhub 295mm, Spindelantrieb, Softstop, Hindernisstop, 1 Handsender, berührungsloser magnetischer Endschalter für Auf/Zu</p>	100037
 <p>Phobos BTL 1-flüglig - je Flügel bis 5m/250kg, max. 120°, Nutzhub 410mm, Spindelantrieb, ab 3m E-Schloss empfohlen, Softstop Hindernisstop, 1 Handsender, berührungsloser magnetischer Endschalter für Auf/Zu</p>	100039
 <p>Phobos BTL 2-flüglig - je Flügel bis 5m/250kg, max. 120°, Nutzhub 410mm, Spindelantrieb, ab 3m E-Schloss empfohlen, Softstop Hindernisstop, 1 Handsender, berührungsloser magnetischer Endschalter für Auf/Zu</p>	100021
 <p>Igea 2-flüglig - je Flügel bis 2,5m/250kg, max. 125°, Knickarm Antrieb, Softstop, Hindernisstop, 1 Handsender, mit Endschalter für Auf/Zu</p>	100040
 <p>Eli 250 BT 2-flüglig - je Flügel bis 3,5m/400kg, max. 120°, ab 2,5m E-Schloss empfohlen, Unterflurantrieb, 2x Fundamentkasten VZ, Softstop, Hindernisstop 1 Handsender, berührungsloser magnetischer Endschalter für Auf/Zu !! Fundamentkästen aus Edelstahl sind gegen Aufpreis erhältlich !!</p>	101238
 <p>Roller 2-flüglig - bis max. 4.000mm Breite pro Flügel (winddurchlässig), Softstop, Hindernisstop, 1 Handsender, Öffnung bis 180° möglich!!</p>	101591
 <p>Jupiter 400 1-flüglig - je Flügel 5m/500kg, max. 120°, ab 3m Torflügel E-Schloss empfohlen, Nutzhub 380mm, Zug- Druckkraft ca. 7000N !! Softstop, mit Hindernisstop, sehr massive Antriebseinheit!</p>	101574
 <p>Jupiter 400 2-flüglig - je Flügel 5m/500kg, max. 120°, ab 3m Torflügel E-Schloss empfohlen, Nutzhub 380mm, Zug- Druckkraft ca. 7000N !! Softstop, mit Hindernisstop, sehr massive Antriebseinheit!</p>	101575



Schiebetorantriebe	Artikelnummer
 <p>Compact Slider - max. Torbreite 6m, max. Torgewicht 350kg, Geschwindigkeit 16cm/S, Sanftanlauf, Sanftauslauf, Hindernisstop, 1 Handsender</p>	111730
 <p>Ultra VA mit Kunststoffhaube (24V) - max. Torbreite 8m, max. Torgewicht 500kg, Geschwindigkeit 18cm/S, Ritzel stufenlos höheneinstellbar 125-280mm, Softstop, Hindernisstop, 1 Handsender</p>	101609
 <p>Ultra VA mit Edelstahlhaube (24V) - max. Torbreite 8m, max. Torgewicht 500kg, Geschwindigkeit 18cm/S, Ritzel stufenlos höheneinstellbar 125-280mm, Softstop, Hindernisstop, 1 Handsender</p>	101610
 <p>Ultra 800i mit Edelstahlhaube (24V) - max. Torbreite 14m, max. Torgewicht 800kg, Geschwindigkeit 25cm/S, Ritzel stufenlos höheneinstellbar 125-280mm, Softstop, Hindernisstop, 1 Handsender</p>	112759
 <p>Deimos Ultra BT (24V) - bis max. 600kg Torgewicht, 24V-Antrieb für Schiebetore, direkter Anschluss von 8,2kOhm Sicherheitsleisten, Passwortschutz aktivierbar, Steuerung per Handy möglich, Verlangsamung zum sanften Stoppen programmierbar, 1 Handsender</p>	100025
 <p>Ares (24V) - bis max. 1000kg Torgewicht, Versorgungsspannung 230V, Motorspannung 24VDC, 9m/min, Betriebszyklus max. 200/24h, Verlangsamung zum sanften Stoppen programmierbar, Softstop, Hindernisstop, 1 Handsender</p>	100161
 <p>Icaro (230V) - bis max. 2000kg Torgewicht, Versorgungsspannung 230V, Motorspannung 230VDC, mit E-Bremse, 9m/min, Betriebszyklus Dauerbetrieb Elektromechanischer Antrieb, berührungslose Magnetendschalter für Auf und Zu, mit Notentriegelung, mit Dreikantschlüssel, Steuerung integriert, Programmierbar, Selbstsperrend, Ritzel Modul 4, mit Fundamentplatte, Softstop, Hindernisstop, 1 Handsender</p>	100162



Antriebe und Zubehör	Artikelnummer
 <p>Antriebskopf Botticelli - Zugkraft 60kg, Softstop, Hindernisstop, selbsthemmender Antriebskopf für Sektionaltore und Schwingtore, 24V Motor, Eingebaute Steuerung und Funkempfänger, 1 Handsender</p>	101635
 <p>Laufschiene für Botticelli mit Zahnriemen 2-geteilt, Länge 290cm, Nutzhub 240cm,</p>	101637
 <p>Antriebskopf EOS 120 - Zugkraft 120kg, Softstop, Hindernisstop, selbsthemmender Antriebskopf für Sektionaltore und Schwingtore, 24V Motor, Eingebaute Steuerung und Funkempfänger, 1 Handsender</p>	101636
 <p>Laufschiene für EOS 120 mit Zahnriemen 2-geteilt, Länge 290cm, Nutzhub 240cm,</p>	100345
<p>2-geteilt, Länge 350cm, Nutzhub 300cm,</p>	100346
 <p>Antriebskopf Fabia 50 - Zugkraft 50kg, Softstop, Hindernisstop, selbsthemmender Antriebskopf für Sektionaltore und Schwingtore, 24V Motor, Eingebaute Steuerung und Funkempfänger, 1 Handsender</p>	101648
<p>Antriebskopf Fabia 80 - Zugkraft 80kg, Softstop, Hindernisstop, selbsthemmender Antriebskopf für Sektionaltore und Schwingtore, 24V Motor, Eingebaute Steuerung und Funkempfänger, 1 Handsender</p>	101649
<p>Laufschiene für Fabia mit Zahnriemen - Länge 320cm, Nutzhub 270cm</p>	112756
 <p>- Länge 400cm, Nutzhub 350cm</p>	101651
<p>- Länge 500cm, Nutzhub 450cm</p>	112758
 <p>- 2-Kanal Handsender, passend für Basic Antriebe</p>	100022
 <p>- 4-Kanal Handsender, passend für Basic Antriebe</p>	100026
 <p>- 4-Kanal Handsender, passend für TOP-LINE Antriebe</p>	100179
 <p>- Notentriegelung über vorhandenes Torschloss</p>	101639
 <p>- Notentriegelung, Freischaltschloss mit Zylinder</p>	101640



ANTRIEBE / ZUBEHÖR

Zubehör	Artikelnummer
<p>Handsender zusätzlich</p>	
 <p>- 4-Kanal, passend für Ultra VA, Ultra 800i Jupiter 400 und Fabia</p>	100179
 <p>- 2-Kanal, passend für Deimos, Ares, Icaro, Phobos, Igea, Eli, Boticelli und Eos</p>	100022
 <p>- 4-Kanal, passend für Deimos, Ares, Icaro, Phobos, Igea, Eli, Boticelli und Eos</p>	100026
 <p>- 1-Kanal, passend für Drehtorantrieb Roller</p>	101496
 <p>- 4-Kanal, passend für Drehtorantrieb Roller</p>	101498
 <p>Lichtschraken</p>	
<p>- DESME, Einweg, Reichweite bis 30m, 24V AC/DC,</p>	100027
 <p>- AFAP-20, Einweg, bis 20m, 11-26V AC/DC, Relaisausgang, mit Linseneinstellung</p>	101328
 <p>- Spiegelreflex ST11, bis 11m, 24-240V AC, 12-240V DC mit Spiegel 80mm, mit Wetterschutzkappe, Relaisausgang</p>	100192
 <p>Sicherheitskontaktleisten</p>	
<p>verwendbar als Abschlußleiste 8K2 und Durchgangsleiste</p>	
<p>- „Mini“ Breite 15mm, Höhe 25/33mm, Länge 1200mm,</p>	139500
<p>- „Mini“ Breite 15mm, Höhe 25/33mm, Länge 1800mm,</p>	139505
<p>- „Mini“ Breite 15mm, Höhe 25/33mm, Länge 2400mm,</p>	139506
<p>- „Middle“ Breite 25mm, Höhe 30/43mm, Länge 1200mm,</p>	139510
<p>- „Middle“ Breite 25mm, Höhe 30/43mm, Länge 1800mm,</p>	139511
<p>- „Middle“ Breite 25mm, Höhe 30/43mm, Länge 2400mm,</p>	139512
<p>- „Big“ Breite 35mm, Höhe 55/69mm, Länge 1200mm,</p>	139520
<p>- „Big“ Breite 35mm, Höhe 55/69mm, Länge 1800mm,</p>	139521
<p>- „Big“ Breite 35mm, Höhe 55/69mm, Länge 2400mm,</p>	139522
<p>- „Large“ Breite 35mm, Höhe 85/101mm, Länge 1200mm,</p>	139530
<p>- „Large“ Breite 35mm, Höhe 85/101mm, Länge 1800mm,</p>	139531
<p>- „Large“ Breite 35mm, Höhe 85/101mm, Länge 2400mm,</p>	139532
 <p>- Auswerteeinheit 1-Kanal, 230V, 1x Relaisausgang, mit Kunststoffgehäuse</p>	101414
<p>- Auswerteeinheit 2-Kanal, 230V, 2x Relaisausgang, mit Kunststoffgehäuse</p>	101415



Zubehör

Artikelnummer



„Dummy“ Breite 35mm, Höhe 45/65mm, Länge 1200mm

139540

„Dummy“ Breite 35mm, Höhe 45/65mm, Länge 1800mm

139541

„Dummy“ Breite 35mm, Höhe 45/65mm, Länge 2400mm

139542



- **AVF Funkübertragungssystem**, zur Impulsübertragung von der Hauptschließkante zur Steuerung, batteriebetrieben, sehr einfache Montage

112724



Funk Codeschloss

100018

- Steuerung von 10 Kanälen, Maße: 80 x 87,3 x 40 mm, Reichweite bis zu 100m (Umgebungsabhängig), moderen Rolling-Code Technik, mit Hintergrundbeleuchtung, IP55, für Deimos, Ares, Icaro, Phobos

Schlüsselschalter Unterputz oder Aufputz



- 1 Schließer **UP**

100050

tastend, für UP-Dose ø 62mm, Front 80x80mm, 300V I5A, IP55



- 2 Schließer **UP**

100232

tastend, für UP-Dose ø 62mm, Front 80x80mm, 300V I5A, IP55



- 1 Schließer **AP**

100053

tastend, B ca.70mm, H ca.80mm, T ca. 48mm, 300V/5A, IP55



- 2 Schließer **AP**

100233

tastend, B ca.70mm, H ca.80mm, T ca. 48mm, 300V/5A, IP55



Tastaturschloss

Betriebsspannung 230V/50Hz, Edelstahltasten, H125 B60 T20mm, Ausgang max. 8A/250V

- 1 Kanal

100234

- 3 Kanal

100235

Kunststoffzahnstange 28x20mm, Modul 4 mit Stahlkern



- bis 300kg Torgewicht

139103

- bis 500kg Torgewicht

139102

- bis 600kg Torgewicht

139101

- bis 800kg Torgewicht

139100

Stahlzahnstange 30x12mm, Modul 4



- bis 2200kg Torgewicht

139105

Stahlzahnstange 22x22mm, Modul 4

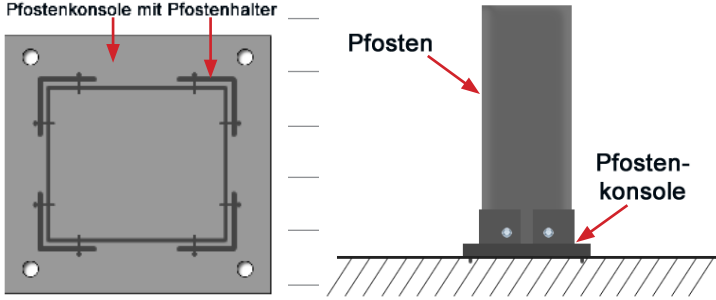
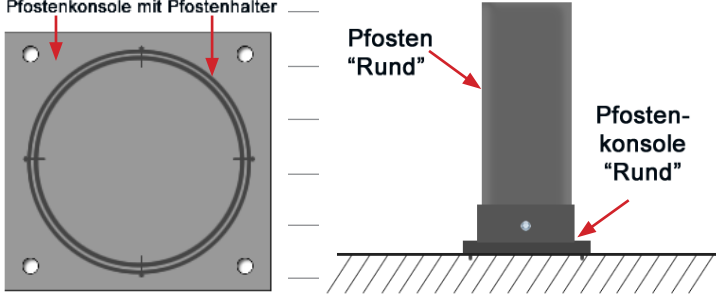


- bis 4000kg Torgewicht

139106



PFOSTENKONSOLEN

Zubehör	Artikelnummer
Pfostenkonsolen zum Anschrauben „Quadrat“ <input type="checkbox"/>	
- für Pfosten 30 x 30mm	140390
- für Pfosten 60 x 60mm	140391
- für Pfosten 80 x 80mm	140392
- für Pfosten 100 x 100mm	140393
- für Pfosten 120 x 120mm	140394
	
Pfostenkonsolen zum Anschrauben „Rund“ <input type="checkbox"/>	
- für Pfosten Ø 42,5mm	140395
- für Pfosten Ø 60mm	140396
- für Pfosten Ø 100mm	140397
	





BAUER



Schrankensysteme



Elektrische Poller



Drehorantriebe



Schiebetorantriebe



Garagentorantriebe



Stabgitterzäune



Fensterantriebe



Funkfernsteuerungen



Sicherheitseinrichtung



Zubehör Elektrik



Absperrpfosten



Rammschutz



Schiebetorsysteme



Röhrenlaufwerke



Fertigoranlagen



Briefkästenanlagen




Gehtür / Pforte



Drehtore



Schiebetore



Torrahmen



Bauer-Systemtechnik GmbH

*Zuhause im Herzen der Hallertau,
dem größten zusammenhängenden
Hopfenanbaugebiet der Welt !*

Gewerbering 17
84072 Au i.d. Hallertau
Tel.: 08752 - 86 58 09-0
Fax: 08752 - 9599
E-Mail: info@bauer-tore.de



**Wir führen über
3000 Artikel
in unserem Sortiment**
www.bauer-tore.de



Ihr Fachhändler vor Ort:



Bauer-Systemtechnik GmbH
Gewerbering 17
D-84072 Au i.d. Hallertau
Tel.: 08752-1600
Fax: 08752-9599
E-Mail: info@bauer-tore.de
www.torautomatik-shop.de