




Schiebetor mit Bodenschiene
Schiebetor freitragend
Pforten
Zäune

mit Torantrieb oder manuell betätigt



 **BAUER**[®]
TORE - ZÄUNE - SCHRANKEN - ANTRIEBE



Kurze Lieferzeiten

- in der Regel innerhalb 3 Werktage wird die Toranlage versendet
- Sondergrößen innerhalb 7 Werktagen



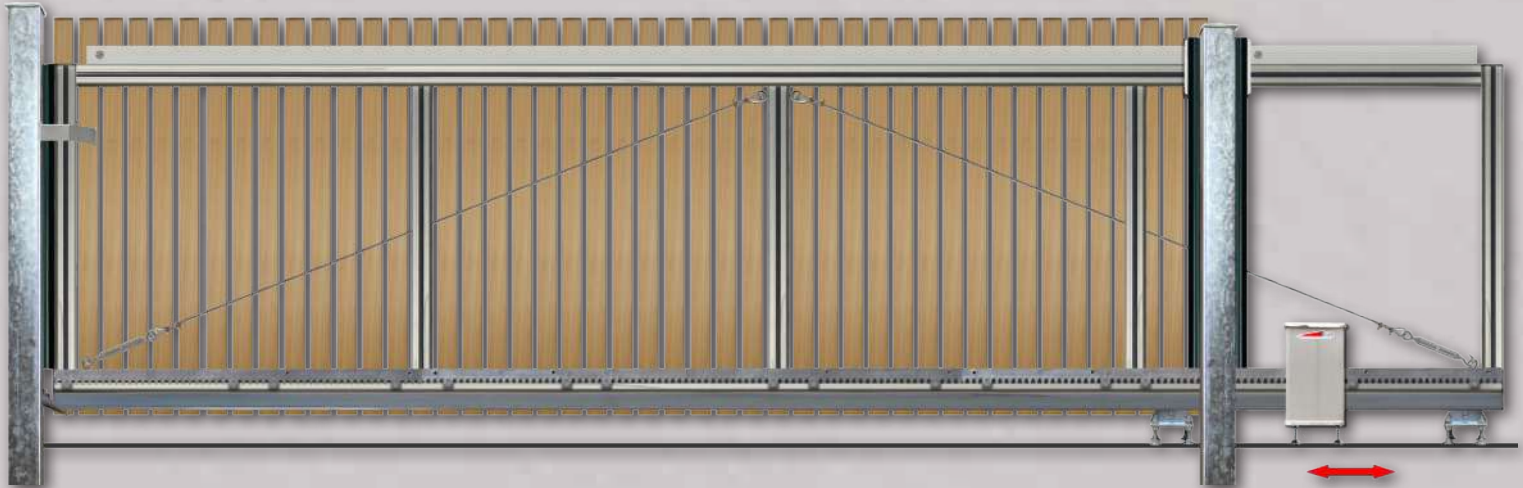
Günstige Versandkosten

- Lieferung als Bausatz, dadurch sehr geringe Versandkosten (mittlere Toranlage ca. 49,- Euro)



Made in Germany

- Produkte werden im Werk „Au“ entwickelt und hergestellt
- nur durch modernste Fertigungsmaschinen ist die schnelle Fertigungszeit zu realisieren



Torantriebe in höchster Qualität

- Toranlagen mit Elektroantrieb werden mit modernsten Torantrieben ausgerüstet. Natürlich mit automatischer Kraftüberwachung, Funkfernsteuerungen, Steuerung möglich mit Gehürsteuerung, automatischer Zulauf,...



Variable Torgestaltung

- Toranlage wird standardmäßig in 3 Versionen ausgeliefert
 - ohne Torbelag
 - mit hochwertigen Kunststoffplatten
 - mit Lärchenholzplatten



Einfache Montage

- einfachster Aufbau der Toranlage, da Rahmen mit Schnellverbinder angefertigt wird.
- Natürlich erhalten Sie eine ausführliche Montageanleitung

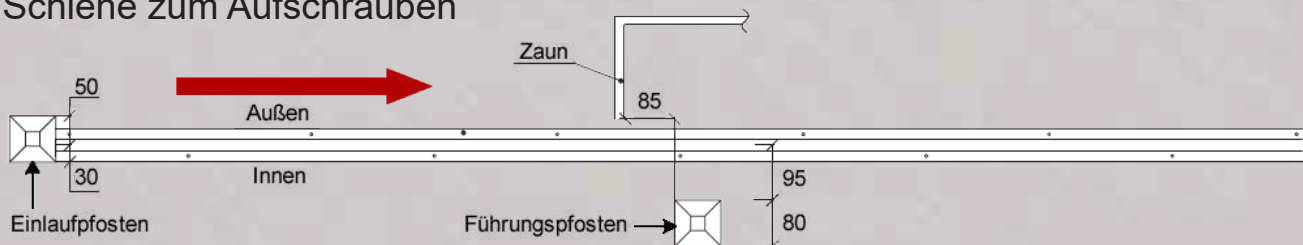
MÖGLICHE VARIANTEN

Schiebetor mit Bodenschiene

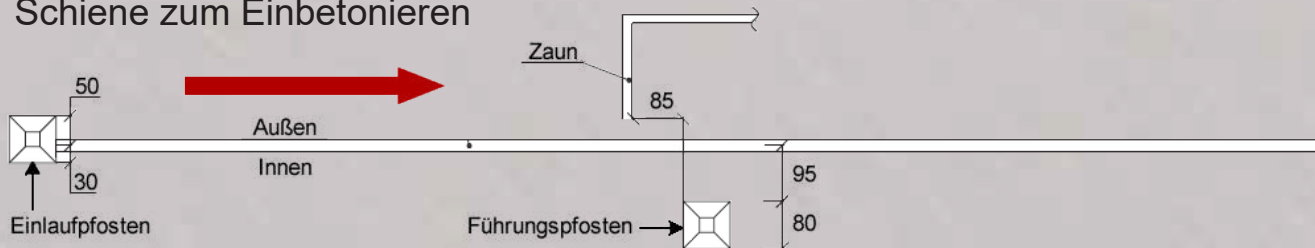


- ohne Torbelag
- mit Kunststoffplatten,
Farbe: Weiß, Grün, Grau, Eiche-Rustikal
- mit Lärchenlatten 50x25 oben schräg
- mit oder ohne Antrieb
- zum Aufschrauben oder Einbetonieren

Schiene zum Aufschrauben




Schiene zum Einbetonieren



Schiebetor Freitragend




- ohne Torbelag
- mit Kunststoffplatten,
Farbe: Weiß, Grün, Grau, Eiche-Rustikal
- mit Lärchenlatten 50x25 oben schräg
- mit oder ohne Antrieb




Gehür / Pforte


- ohne Torbelag
- mit Kunststoffplatten,
Farbe: Weiß, Grün, Grau, Eiche-Rustikal
- mit Lärchenlatten 50x25 oben schräg



Torraahmen mit Schnellverbinder



Alu T-Nut
Rahmen 50x50mm



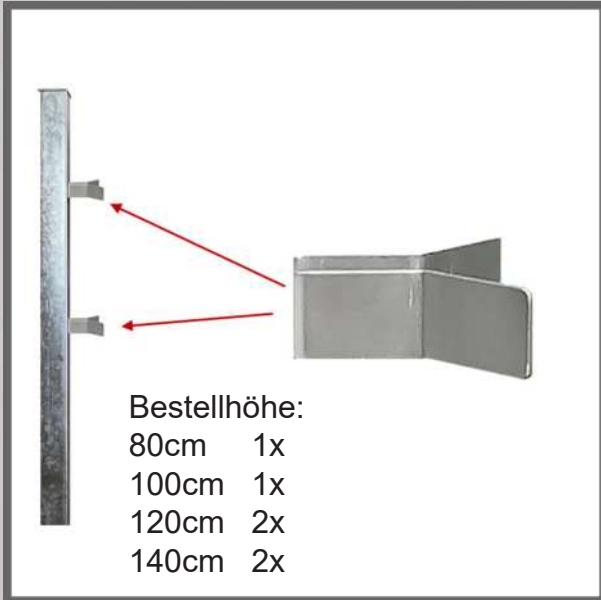
Torverriegelung Pforte
oder Schiebetor, von
außen nicht sichtbar



Hakenschoß
mit Profilzylinder,
gegen Aufpreis



Torpfosten und Einlauffänger



Drahtseil mit Seilspanner



Führungsrollen, Lagerbock



Bodenlaufschienen mit Schienenputzer

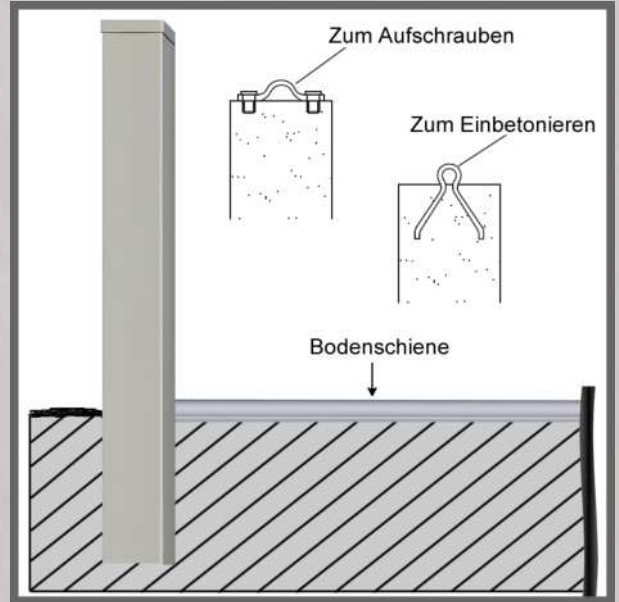


AUFBAU IN 8 SCHRITTEN

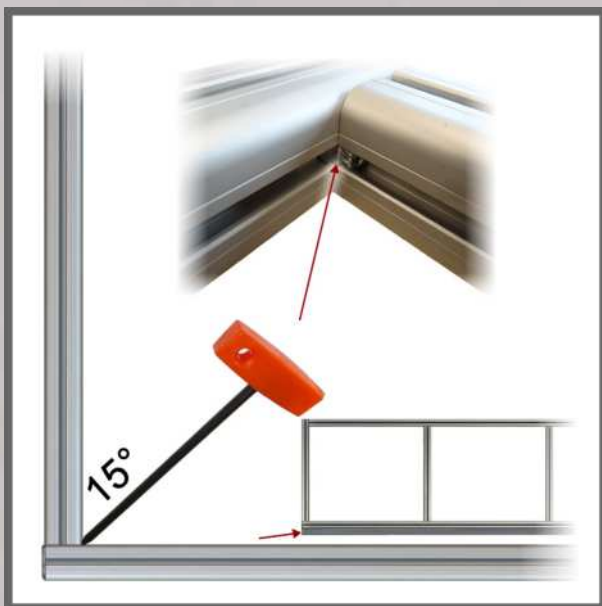
1) Lieferung der Toranlage



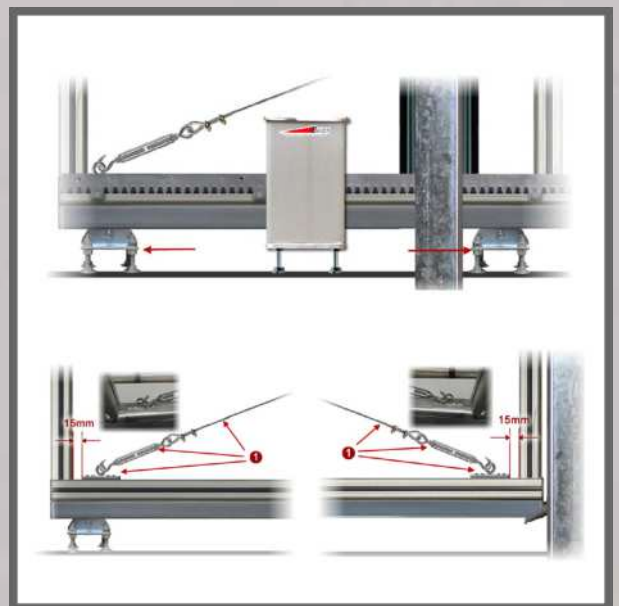
2) Montage Torsäulen und Bodenschiene, Betonfundament nach Fertigungszeichnung




3) Torrahmen und C-Schiene montieren



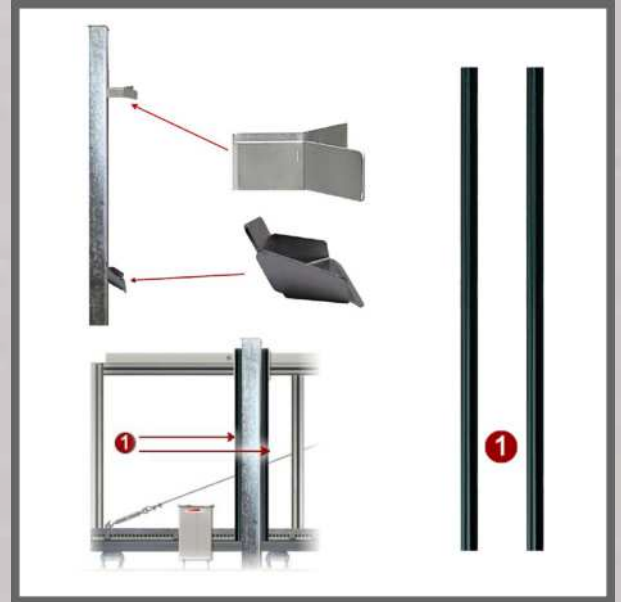
4) Lagerböcke und Seilspanner montieren



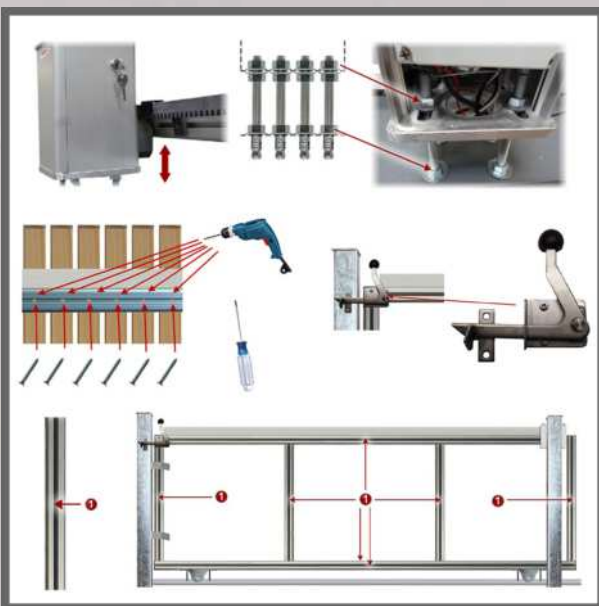
5) Montage Führungswinkel, obere Führungsrollen und Laufwegbegrenzung



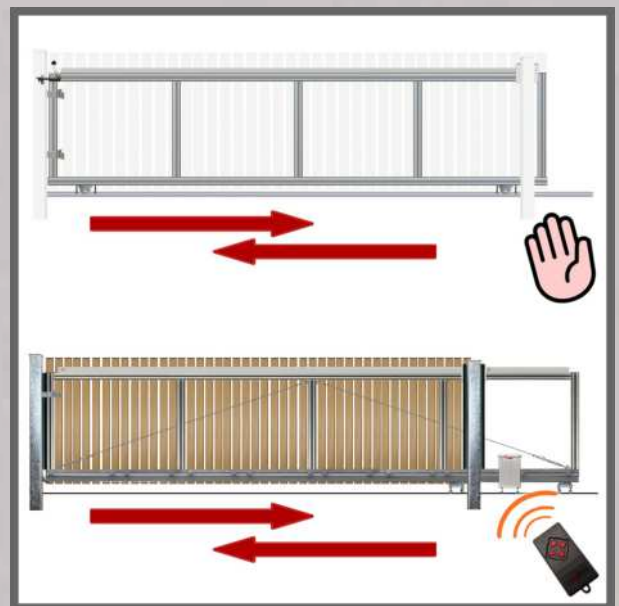
6) Einlauffänger, Auflaufschuh und Gummidämpfer montieren



7) Zahnstangen, E-Antrieb Torfalle, Nutabdeckungen und Torbelag montieren



8) Inbetriebnahme und Testlauf



Schiebetorantrieb Compact-Slider

- max. Torbreite 6m,
- Torgewicht max. 350kg,
- Geschwindigkeit 16cm/S
- Betrieb ohne aktive Kontaktleiste an Haupt- und Nebenschließkante möglich, bis 210kg
- Torgewicht, (nur Gummidämpfer an allen Schließ- und Scherkanten)
- mit Sanftanlauf
- mit Sanftauslauf
- mit Hindernisstop
- automatische Schließung möglich
- Teilöffnung für Fußgänger möglich

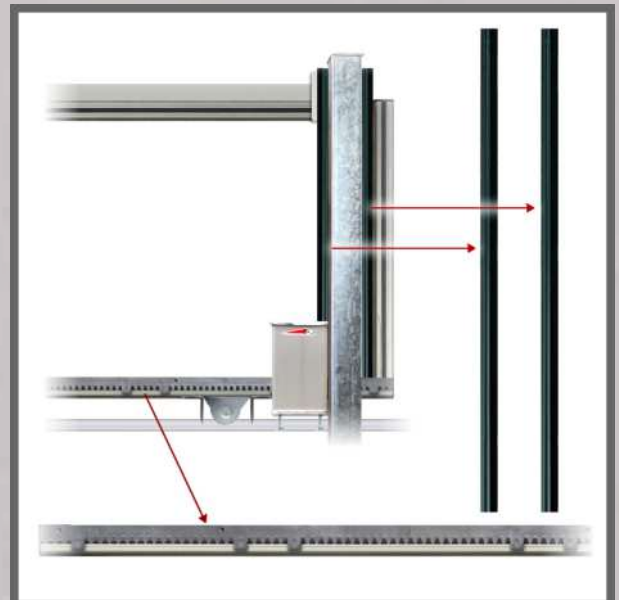


Gummidämpfer Kunststoffzahnstange

- **Sicherheitsgummidämpfer** zur Absicherung von allen Schließkanten

Kunststoffzahnstange:

- bis 700kg Torgewicht,
- mit Stahlkern
- Länge 1000mm,
- mit 6 Montagewinkeln
- Modul 4 (mit 80 Zähnen pro lfm)



Zubehör



Zusätzliche Handsender
4-Kanal



Schlüsselschalter
Unterputz / Aufputz



Tastaturschloß



zusätzliche Antenne
(für größere Reichweite)



Lichtschranke



Blinkleuchte



Aktive Sicherheitskon-
taktleisten 8,2KOhm
für Tore über 210kg



externer Funkempfänger



Transponder Set

1) Torart auswählen

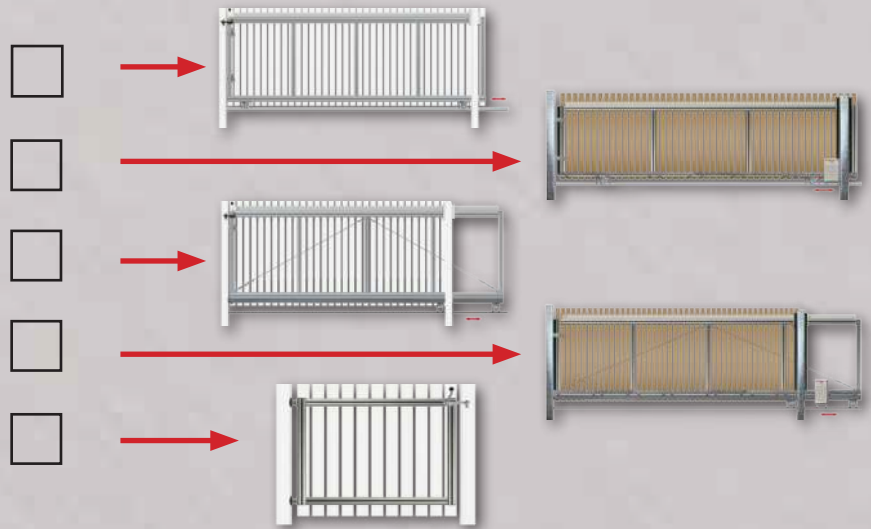
Schiebetor Bodengeführt*
ohne Antrieb

Schiebetor Bodengeführt*
mit Antrieb

Schiebetor Freitragend
ohne Antrieb

Schiebetor Freitragend
mit Antrieb

Gehtür / Pforte



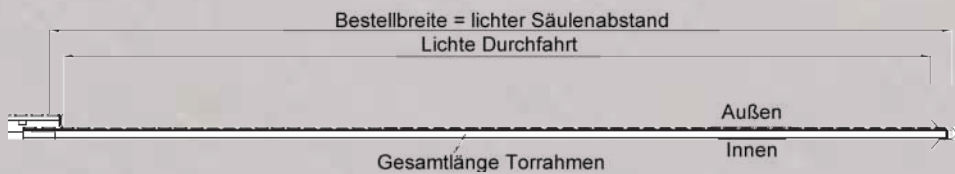
2) *Bodengeführt

zum Aufschrauben

zum Einbetonieren



3) Torgrösse wählen



Lichte Durchfahrt Bodengeführt:

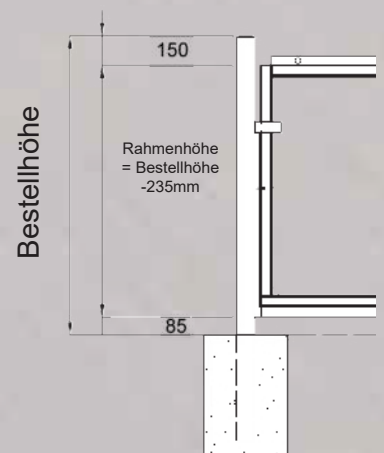
- ohne Antrieb = Bestellbreite - 210mm
- mit Antrieb = Bestellbreite - 380mm

Lichte Durchfahrt Freitragend:

- ohne Antrieb = Bestellbreite - 330mm
- mit Antrieb = Bestellbreite - 430mm

Standardbreiten

Bodengeführt		Freitragend		Gehtür/Pforte		<u>Standardhöhe</u>	
280cm	<input type="checkbox"/>	270cm	<input type="checkbox"/>	80cm	<input type="checkbox"/>	80cm	<input type="checkbox"/>
330cm	<input type="checkbox"/>	320cm	<input type="checkbox"/>	100cm	<input type="checkbox"/>	100cm	<input type="checkbox"/>
380cm	<input type="checkbox"/>	370cm	<input type="checkbox"/>	120cm	<input type="checkbox"/>	120cm	<input type="checkbox"/>
430cm	<input type="checkbox"/>	420cm	<input type="checkbox"/>			140cm	<input type="checkbox"/>
480cm	<input type="checkbox"/>	470cm	<input type="checkbox"/>				
530cm	<input type="checkbox"/>						
Sonderbreite	<input type="checkbox"/>	Sonderbreite	<input type="checkbox"/>	Sonderbreite	<input type="checkbox"/>	Sonderhöhe	<input type="checkbox"/>



Bestellhöhe = Pfostenhöhe bis Oberkante fertiger Boden ohne Pfostenkappe

4) Torbelag

ohne Torbelag



mit Torbelag
(Kunststoffplatte 82x22mm)



mit Torbelag
(Lärchenholzlatte 50x25mm)




5) Farbe Torbelag

(nur für Kunststoffplatte 82x22mm)


Weiß



Silbergrau



Grün



Eiche-Rustikal



6) Torantrieb

Schiebetorantrieb

Compact-Slider

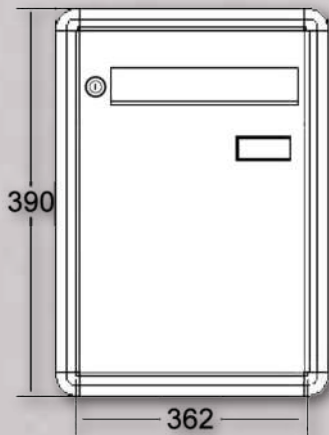
- mit 1 Handsender 4-Kanal

- mit Zahnstangen

- mit 4x Gummipuffer für
Haupt- und Nebenscherkante



Briefkasten ohne Sprechanlage / Klingel



Weiß

Tannengrün

Eiche-Rustikal

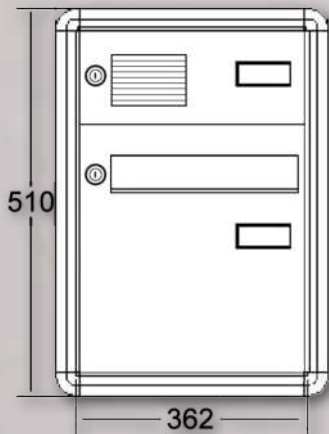
Silbergrau



Ausführung:

Zaunbriefkasten senkrecht, mit frontseitiger Entnahme mit Softline Alu Profilrahmen, Pulverbeschichtet, Einwurfschlitz 250x32mm

Briefkasten mit Vorbereitung für Sprechanlage



Weiß

Tannengrün

Eiche-Rustikal

Silbergrau



Ausführung:

Zaunbriefkasten senkrecht, mit frontseitiger Entnahme mit Softline Alu Profilrahmen, Pulverbeschichtet, Einwurfschlitz 250x32mm
Vorbereitet für bauseitige Sprech- und Klingelanlage

Briefkasten in allen Ausführungen auf Anfrage (auch in Edelstahl)

Zubehör auf Anfrage

- zusätzliche Pfosten
- Kamera
- Ausführung für mehrere Teilnehmer
- Entnahme auf der Rückseite
- Sprechanlage im Haus komplett
- Gravur





Zaunsäulen



Zwischensäule (3mm)
60x80, 80x80, 100x100
Stahl (feuerverzinkt)
oder in Aluminium





T-Zaunpfosten
40x40x5mm
mit 2 Laschen
Stahl (feuerverzinkt)





C-Zaunpfosten
mit 2 Laschen
feuerverzinkt

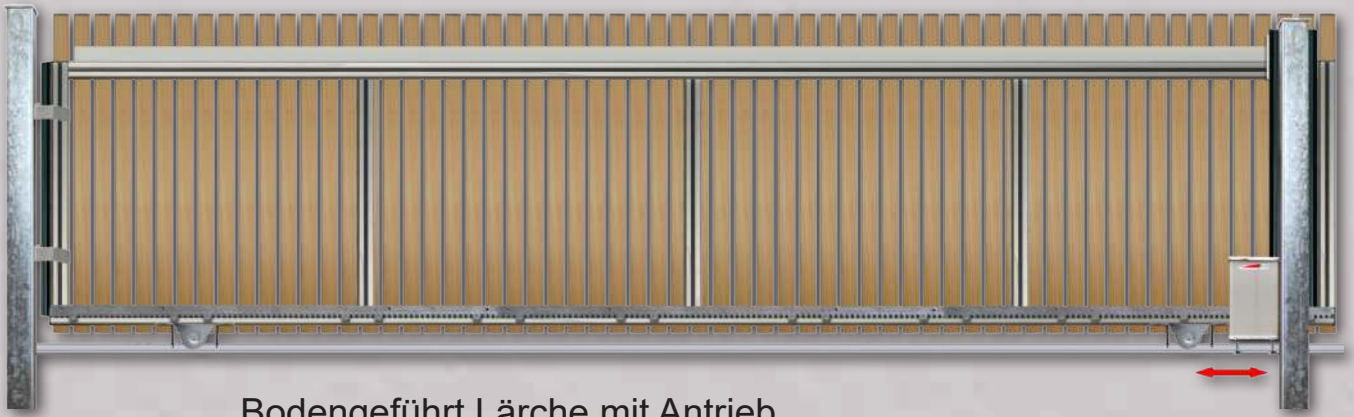


Zaunpfosten
30x30x3mm
mit 2 Laschen
Stahl (feuerverzinkt)




FARBVARIANTEN TORBELAG






Bodengeführt Lärche mit Antrieb



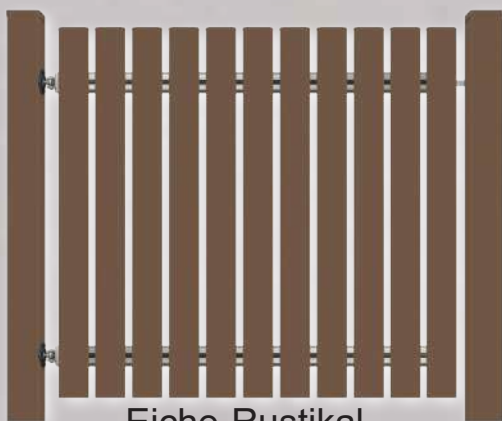
Freitragend Lärche mit Antrieb



Weiß



Grün



Eiche-Rustikal



Silber





BAUER



Schrankensysteme



Drehtorantriebe



Schiebetorantriebe



Zubehör Elektrik



Garagentorantriebe



Stabgitterzäune



230 V 24 V

Fensterantriebe



Funkfernsteuerungen



Sicherheitseinrichtung



Elektrische Poller



Absperrpfosten



Rammschutz



Schiebetorsysteme



Röhrenlaufwerke



Fertigtoranlagen



Briefkästenanlagen




Gehtür / Pforte



Drehtore



Schiebetore



Torrahmen



Bauer-Systemtechnik GmbH

*Zuhause im Herzen der Hallertau,
dem größten zusammenhängenden
Hopfenanbaugebiet der Welt !*

Gewerbering 17
84072 Au i.d. Hallertau
Tel.: 08752 - 86 58 09-0
Fax: 08752 - 9599
E-Mail: info@bauer-tore.de



**Wir führen über
10.000 Artikel
in unserem Sortiment**
www.bauer-tore.de



Ihr Fachhändler vor Ort:



Bauer-Systemtechnik GmbH

Gewerbering 17

D-84072 Au i.d. Hallertau

Tel.: 08752-1600

Fax: 08752-9599

E-Mail: info@bauer-tore.de

www.torautomatik-shop.de